



Terbatas  
Khusus Untuk Kegiatan Edukasi

# CORETAX SYSTEM



Tim Manajemen Perubahan **Reformasi Perpajakan**



# Pengenalan CORETAX

Terbatas  
Khusus Untuk Kegiatan Edukasi



Coretax merupakan sistem administrasi layanan Direktorat Jenderal Pajak yang memberikan **kemudahan** bagi wajib pajak. Sistem ini dirancang dengan mengedepankan **fungsionalitas**.



Coretax **mengintegrasikan** berbagai layanan yang selama ini telah disediakan DJP seperti layanan pada DJP Online, e-Nofa, pembayaran, Eol, dan lainnya dengan menyatukan layanan tersebut ke dalam menu dan submenu pada Portal Wajib Pajak.



Coretax memiliki **2 (dua) tampilan** yaitu untuk **petugas pajak** dan **wajib pajak**.



Untuk Wajib Pajak, tersedia Portal Wajib Pajak yang memberikan kemudahan pembuatan Akun Wajib Pajak dalam rangka memberikan kenyamanan akses layanan digital terintegrasi dan terpersonalisasi sesuai dengan kebutuhan wajib pajak.





# PENGENALAN CORETAX

Terbatas  
Khusus Untuk Kegiatan Edukasi



Melalui Akun Wajib Pajak, pelaksanaan hak dan pemenuhan kewajiban wajib pajak seperti pendaftaran, pembayaran, pelaporan dan berbagai pengajuan permohonan dapat dilakukan secara digital, *borderless*, termonitor, dan terintegrasi.



Saat ini Coretax tersedia dalam bentuk purwarupa/*prototype*, namun tampilan akhir Coretax tidak akan jauh berbeda dengan tampilan yang akan Bapak/Ibu akses saat ini.



Coretax dipersiapkan tersedia dalam **2 (dua) bahasa** yaitu Bahasa Inggris dan Bahasa Indonesia.



CORETAX



# MANAJEMEN AKSES

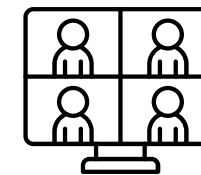
Terbatas  
Khusus Untuk Kegiatan Edukasi



Coretax berupaya mengedepankan keamanan dan kenyamanan penggunaan Akun Wajib Pajak, sehingga **hanya wajib pajak/pengurus/kuasa yang berhak yang dapat mengakses akun** masing-masing.



**Tidak ada penggunaan satu akun secara bersama** yang berimplikasi tidak dimungkinkan lagi *sharing password*.








# MANAJEMEN AKSES

Terbatas  
Khusus Untuk Kegiatan Edukasi



**Ketentuan Akses Manajemen** yang disiapkan Coretax sebagai berikut:

- Wajib Pajak Orang Pribadi (WP OP) di dalam Portal Wajib Pajak dapat berperan sebagai diri sendiri atau sebagai Wakil/Pengurus/Kuasa Wajib Pajak sesuai dengan *role access* yang diberikan.
- Pelaksanaan hak dan kewajiban oleh wajib pajak Badan dan/atau Instansi Pemerintah hanya dilakukan melalui WP OP yang ditunjuk sebagai *PIC* Utama atau dapat juga dilakukan oleh Wakil/Kuasa/*PIC* TKU yang telah diberikan akses.
- Wajib Pajak Badan dan/atau Instansi Pemerintah hanya dapat menunjuk 1 (satu) *PIC* Utama.
- *PIC* Utama dapat memberikan akses sesuai kebutuhan kepada wakil dan/atau kuasa. *PIC* Utama juga dapat menunjuk dan memberikan akses sesuai kebutuhan kepada *PIC* untuk Tempat Kegiatan Usaha (*PIC* TKU).



## PERSIAPAN MENGAKSES CORETAX PADA SAAT SMO

Terbatas  
Khusus Untuk Kegiatan Edukasi

1

Wajib pajak melakukan pemadanan NIK-NPWP atau memperoleh NPWP dalam format 16 digit.



123.456.789.0-999.999



## PERSIAPAN MENGAKSES CORETAX PADA SAAT SMO

Terbatas  
Khusus Untuk Kegiatan Edukasi

2

Wajib pajak memastikan akun layanan perpajakan saat ini (DJP Online) aktif dan pastikan data pada DJP Online berikut lengkap, *update*, dan valid

The image shows a simplified representation of the DJP Online login page. It features the DJP logo at the top, followed by two input fields: one labeled 'NPWP' and another labeled 'Password'. Below these fields is a dark grey button with the word 'LOGIN' in white capital letters.

- ✓ Identitas Utama WP
- ✓ Nomor Ponsel kontak WP
- ✓ Alamat *email* WP
- ✓ Identitas Penanggung Jawab (*PIC* Utama) berupa email dan nomor ponsel aktif
- ✓ Data Daftar WP Cabang (Tempat Kegiatan Usaha/TKU)
- ✓ Dokumen Pendirian

# Aktivitas 1 – Aplikasi MTRA

## 1. Penjelasan Umum:

- Laman *Login*
- *Role Akses*
- *Digital Certificate*

## 2. Update Data:

- Penggantian PIC
- Penambahan hak akses Pegawai
- Penambahan Kuasa
- Pendaftaran kuasa oleh Pemberi Kuasa
- Pencabutan Kuasa

PAPARAN

# PENJELASAN UMUM

LAMAN LOGIN, ROLE ACCESS, DIGITAL CERTIFICATION



# LAMAN LOGIN

# Laman Login



## Hal pertama dilakukan:

- **“Reset Password” [a]:**  
digunakan oleh WP yang sudah memiliki akses DJPOnline.
- **“New Registration” [b]:**  
digunakan oleh WP yang belum memiliki NPWP.
- **“Digital Access Request” [c]**  
digunakan oleh WP yang sudah memiliki NPWP namun belum memiliki akses DJPOnline.

- 1 Username diisi dengan **NIK/NPWP 16 digit**
- 2 Password sesuai dengan **kata sandi Coretax**
- 3 Language untuk memilih **bahasa (en-US/ id-ID)**
- 4 **Kode keamanan (Captcha)**
- 5 **Login**

**CTAS Portal Login**

Username

1

Password

2

Language

3

4 Enter Captcha

☐ Remember My Login

[Reset Password?](#) **a**

**5 Login**

Don't have an account? [New Registration](#) **b**

[Digital Access Request](#) **c**

# Laman Login

The screenshot shows the DJP Online interface for a user named PT NYA RAKA. The user's profile information is displayed on the left, including their NPWP (012345678910000/0012345678910000) and NITKU (0012345678910000000000). The email address, [raka@ptnyaraka.co.id](mailto:raka@ptnyaraka.co.id), is highlighted with a red box. A red line connects this email field to a text box on the right. The text box contains instructions for resetting the password, stating that the reset link will be sent to the email listed in the DJP Online information column.

**WP** NYA RAKA

Anda merupakan Wajib Pajak yang telah terdaftar pada sistem Direktorat Jenderal Pajak.

**NPWP**  
012345678910000/0012345678910000

**NITKU**  
0012345678910000000000

**Email:** [raka@ptnyaraka.co.id](mailto:raka@ptnyaraka.co.id)

**No Telp:** 081818181888

**Tampilkan NPWP**

Anda dapat mengirim NPWP Elektronik ke email Anda dengan menekan tombol di bawah.

**Kirim Email**

**Ubah Profil**

Bagi WP yang telah memiliki akses laman DJPOnline, tautan terkait "Reset Password" pertama kali akan dikirimkan ke **email yang tercantum pada kolom informasi DJP Online.**

# Pengenalan Menu



0012345678910000  
PT NYA RAKA

## Taxpayer 360-Degree Overview

### Informasi Rincian

#### Ikhtisar Profil Wajib Pajak

Informasi Umum

Alamat

Detail kontak

Pihak terkait

Objek Pajak Bumi dan  
Bangunan (PBB)

Klasifikasi Lapangan Usaha  
(KLU)

Detail Bank

Unit Keluarga untuk  
Kepentingan Perpajakan

Tempat Kegiatan

Name

Taxpayer Identification Number

Main Activity

Taxpayer Type

Taxpayer Category

TIN Status

Date Registered

Activation Date

Taxable Person for VAT Purposes  
Status

Taxable Person for VAT Purposes  
Appointment Date

Setelah *login*, akan ditampilkan halaman muka (*landing page*) yang berisi Profil Wajib Pajak, menu-menu coretax dan informasi dalam aplikasi yang meliputi:

- **Versi** aplikasi [6]
- Pemilihan **bahasa** [7]
- Ikon **dokumen masuk** [8]
- Ikon **notifikasi** [9]
- **Username** yang sedang *login* [10]
- Informasi **login terakhir** [11]
- **Log off/ keluar** dari aplikasi [12]

0012345678910000  
PT NYA RAKA

## Taxpayer 360-Degree Overview

### Informasi Rincian

#### Ikhtisar Profil Wajib Pajak

Informasi Umum

Alamat

Detail kontak

Pihak terkait

Objek Pajak Bumi dan  
Bangunan (PBB)

Klasifikasi Lapangan Usaha  
(KLU)

Detail Bank

Unit Keluarga untuk

Kepentingan Perpajakan

Tempat Kegiatan

Name

Taxpayer Identification Number

Main Activity

Taxpayer Type

Taxpayer Category

TIN Status

Date Registered

Activation Date

Taxable Person for VAT Purposes

Status

Taxable Person for VAT Purposes

Appointment Date

Menu yang akan dipraktikkan dalam modul ini masih terbatas pada:

- 13 Portal**, profil WP dan perubahan data
- 14 e-Faktur**, pembuatan faktur pajak PPN
- 15 eBupot**, pembuatan bukti potong unifikasi dan PPh 21
- 16 Surat Pemberitahuan (SPT)**, pembuatan SPT Masa dan SPT Tahunan
- 17 Pembayaran**, pembuatan dan pembayaran kode billing
- 18 Buku Besar**, buku besar Wajib Pajak




# ROLE ACCESS

## Pengelolaan akun WP Badan atau Orang Pribadi dengan perwakilan

Dalam coretax, penyelesaian hak dan kewajiban wajib pajak dijalankan dengan konsep *impersonating*, di mana pengelolaan akun Coretax (baik Badan maupun OP dengan perwakilan) dapat dijalankan oleh Pengurus/Wakil atau Kuasa yang telah ditunjuk.



# Impersonating

 Version: 1.1.2-build-1672 id-ID 6 1

3271022601770007 RAKA Last login: 8 Aug 2024 16:19:19

Portal e-Faktur eBupot Surat Pemberitahuan (SPT) Pembayaran Buku Besar Layanan Wajib Pajak Ma

Informasi Informasi Eksternal

3271022601770007 RAKA

Informasi Rincian

Ikhtisar Profil Wajib Pajak

Informasi Umum

Alamat

Detail kontak

Pihak terkait

Objek Pajak Bumi dan Bangunan (PBB)

Klasifikasi Lapangan Usaha (KLU)

Detail Bank

Unit Keluarga untuk Kepentingan Perpajakan

Tempat Kegiatan Usaha/Sub Unit

Kewajiban Perpajakan

Wakil/Kuasa

Wajib Pajak yang diwakili/dikuasakan

Verifikasi Dua Langkah

Permohonan Tertunda

Semua Permohonan

Taxpayer 360-Degree Overview

Name

Taxpayer Identification Number

Main Activity

Taxpayer Type

Taxpayer Category

TIN Status

Date Registered

Activation Date

Taxable Person for VAT Purposes Status

Taxable Person for VAT Purposes Appointment Date

Regional Tax Office

Local Tax Office

Supervisory Section

Date of Last Profile Update

RAKA

3217122601770007

PEGAWAI SWASTA

Orang Pribadi atau Warisan Belum Terbagi

Print 360 Degree View

3271022601770007 RAKA

Main Account

3271022601770007 RAKA

Taxpayers

0012345678910000 PT NYA RAKA

PIC/Wakil/Kuasa *login* sebagai *representative* lalu memilih *role* WP Badan/Orang Pribadi mana yang akan diwakili di bagian sudut kanan atas.

Terdapat *dropdown list* sebagai berikut.

- **Main Account**  
merupakan akun Coretax Orang Pribadi **sebagai diri sendiri**.
- **Taxpayers**  
daftar akun Coretax Badan/Orang Pribadi **yang diwakilinya**.

0012345678910000  
PT NYA RAKA

Informasi Rincian

Ikhtisar Profil Wajib Pajak

Taxpayer 360-Degree Overview

Name

NYA RAKA

Taxpayer Identification Number

0012345678910000

You are currently impersonating user: PT NYA RAKA - 0012345678910000

Pihak terkait

Objek Pajak Bumi dan Bangunan (PBB)

Klasifikasi Lapangan Usaha (KLU)

Detail Bank

Unit Keluarga untuk Kepentingan Perpajakan

Tempat Kegiatan Usaha/Sub Unit

Kewajiban Perpajakan

TIN Status

ACTIVE

Date Registered

Activation Date

Taxable Person for VAT Purposes Status

Taxable Person for VAT Purposes Appointment Date

Regional Tax Office

Local Tax Office

Supervisory Section

Date of Last Profile Update

Jika bertindak sebagai wakil/kuasa, Coretax akan menunjukkan posisi peran dari pihak yang diwakilinya **(you are currently impersonating user)**

Role access ini bertujuan untuk meningkatkan keamanan akses ke akun WP, di mana hanya benar-benar WP OP pengurus/wakil atau kuasa saja yang dapat mengelola.

# DIGITAL CERTIFICATE



# Digital Certificate

**Permohonan Kode Otorisasi/Sertifikat Digital:**

Merupakan saluran permohonan untuk mendapatkan kode otorisasi DJP atau menghubungkan sertifikat digital yang dimiliki untuk keperluan validasi/pengesahan dokumen perpajakan pada Coretax.

Kantor Wilayah DJP Jakarta Timur	
Kantor Pelayanan Pajak Pratama Jakarta Pasar Rebo	
Seksi Pengawasan II	

Certificate Details

Digital Certificate Type

Please Select

Signer ID\*

BRIN

BSSN

ID Rahasia

Kode Otorisasi DJP

Peruri

Identity Verification

Please take a photo or upload one from your computer

Take a photo

Or

Upload photo

Taxpayer Statement

Statement \*

☐ By being fully aware of all the consequences, I declare that what I have informed above is true and complete.

Submit

Anda dapat mengajukan permohonan Kode Otorisasi DJP atau memilih sertifikat digital tersertifikasi sesuai *provider* yang tersedia dalam Coretax.

# UPDATE DATA


PENGGANTIAN PIC, PENAMBAHAN HAK AKSES PEGAWAI/KUASA, PENDAFTARAN KUASA OLEH PEMBERI KUASA, DAN PENCABUTAN HAK AKSES

### **Ruang Lingkup**

- **Penggantian PIC**
- **Penambahan Hak Akses Untuk Pegawai**
- **Penambahan Kuasa**
- **Pendaftaran Kuasa (oleh Pemberi Kuasa)**
- **Pencabutan Kuasa**

# PENGGANTIAN PIC





djp

Halo, PT NYA RAKA

Informasi

Profil

Bayar

Lapor

Layanan

Menu Profil

Data Profil

Daftar WP Cabang

Ubah Kata Sandi

Aktivasi Fitur

Petunjuk

Menu ini digunakan untuk melihat data wajib pajak yang telah terdaftar sebagai pengguna DJP Online

Di menu ini Anda dapat:

1. Melihat profil lengkap Anda

2. Mengubah data profil (email dan nomor handphone)

3. Mengubah password

4. Menambah/mengurangi fitur akses layanan di DJP Online

Untuk melakukan perubahan profil:

Klik panel Data Profil

"Apabila terdapat data yang tidak sesuai, silakan menghubungi KPP Administrasi"

Data Profil

Data Utama

Data Lainnya

Data KLU

Info Perpajakan

Identitas Penanggung Jawab

Dokumen Pendirian

Nama

RAKA

Jabatan

DIREKTUR UTAMA

NIK

3271022601770007

Kebangsaan

WNI

NPWP

24.234.345.6-423.000

Alamat PJ Badan

JL JENDERAL GATOT SUBROTO  
KAV.40, RT.001/RW.002, SENAYAN  
KEBAYORAN BARU, JAKARTA SELATAN

Batal

Ubah Profil

**PIC**

**"PIC"** merupakan pihak yang memiliki otoritas penuh untuk mendaftarkan, mengubah, atau menghapus hak akses pihak-pihak terkait yang ada di dalam Coretax.

*Default* PIC di dalam Coretax untuk pertama kali mengacu pada isian yang ada di kolom Identitas Penanggungjawab di laman DJPOnline.

www.pajak.go.id



Version: 1.1.2-build-1672

id-ID



0012345678910000 PT NYA RAKA

Last login: 7 Aug 2024 20:52:34



Portal

e-Faktur

eBupot

Surat Pemberitahuan (SPT)

Pembayaran

Buku Besar

Layanan Wajib Pajak

Manajemen akses

Pertanyaan yang sering diajukan

Pertukaran Informasi

Aplikasi E

Notifikasi Saya

Dokumen Saya

Kasus Saya

My Due Cases

Profil

Aktivasi NIK

Permohonan Kode Otorisasi/Sertifikat Digital

Pengukuhan PKP

Pendaftaran Objek Pajak PBB P5L

Perubahan Data WP

Perubahan Status WP

Penghapusan & Pencabutan

## General Information

ification Number

gory

ication Number

Name

Decree of Ratification Date

Badan

Perseroan Komanditer (CV)

8

16 Okt 2018

Untuk melihat nama PIC yang ditunjuk saat ini dalam Coretax, silakan masuk ke menu **Profil** [1].

Deed of Change

Notary/ Signing Officer NIK

0

Date of Change

Name Notary/ Signing Officer Name

Type of Company/Capital

Authorized Capital

0,00

Issued Capital

0,00



Version: 1.1.2-build-1672

id-ID



0012345678910000 PT NYA RAKA

Last login: 7 Aug 2024 20:52:34



- Portal
- e-Faktur
- eBupot
- Surat Pemberitahuan (SPT)
- Pembayaran
- Buku Besar
- Layanan Wajib Pajak
- Manajemen akses
- Pertanyaan yang sering diajukan
- Pertukaran Informasi
- Aplikasi E

0012345678910000  
PT NYA RAKA

#### Informasi Rincian

- Ikhtisar Profil Wajib Pajak
- Informasi Umum
- Alamat
- Detail kontak
- Pihak terkait**
- Objek Pajak Bumi dan Bangunan (PBB)
- Klasifikasi Lapangan Usaha (KLU)
- Detail Bank
- Unit Keluarga untuk Kepentingan Perpajakan
- Tempat Kegiatan Usaha/Sub Unit
- Kewajiban Perpajakan
- Wakil/Kuasa
- Wajib Pajak yang diwakili/dikuasakan
- Verifikasi Dua Langkah
- Permohonan Tertunda

## Related Parties

Action	Person NIK / TIN	Taxpayer Type	Taxpayer Category	Person Name	N
		Select Taxpayer Type	Select Taxpayer Category		
<a href="#">View</a>	36031	Orang Pribadi atau Warisan Belum Terbagi	Orang Pribadi	ROBBIE KARTIKO	W
<a href="#">View</a>	36031	Orang Pribadi atau Warisan Belum Terbagi	Orang Pribadi	HENDRO DARWIS	W
<a href="#">View</a>	36031	Orang Pribadi atau Warisan Belum Terbagi	Orang Pribadi	KURNIAWAN PAMUNGKAS	W
<a href="#">View</a>	36031	Orang Pribadi atau Warisan Belum Terbagi	Orang Pribadi	BAMBANG DWI YULIANTO	W

Showing 1 to 4 of 4 entries

Kemudian pilih submenu **"Pihak Terkait"** [2]. Maka akan disajikan daftar Pihak Terkait yang telah terdaftar di dalam Coretax.  
Gulir ke kanan untuk mendapatkan informasi lebih lanjut.



Version: 1.1.2-build-1672

id-ID



0012345678910000 PT NYA RAKA

Last login: 7 Aug 2024 20:52:34



- Portal
- e-Faktur
- eBupot
- Surat Pemberitahuan (SPT)
- Pembayaran
- Buku Besar
- Layanan Wajib Pajak
- Manajemen akses
- Pertanyaan yang sering diajukan
- Pertukaran Informasi
- Aplikasi E

0012345678910000  
PT NYA RAKA

#### Informasi Rincian

Ikhtisar Profil Wajib Pajak

Informasi Umum

Alamat

Detail kontak

#### Pihak terkait

Objek Pajak Bumi dan

Bangunan (PBB)

Klasifikasi Lapangan Usaha  
(KLU)

Detail Bank

Unit Keluarga untuk

Kepentingan Perpajakan

Tempat Kegiatan Usaha/Sub  
Unit

Kewajiban Perpajakan

Wakil/Kuasa

Wajib Pajak yang  
diwakili/dikuasakan

Verifikasi Dua Langkah

Permohonan Tertunda

## Related Parties

	Is Related Person	Is Related Taxpayer	Is PIC	Is External Data	Valid From	Valid To
sham perseroan terbatas	<input type="checkbox"/>	<input checked="" type="checkbox"/>	<input type="checkbox"/>	<input type="checkbox"/>	01-01-2021	
sham perseroan terbatas	<input type="checkbox"/>	<input checked="" type="checkbox"/>	<input type="checkbox"/>	<input type="checkbox"/>	01-01-2021	
	<input checked="" type="checkbox"/>	<input type="checkbox"/>	<input checked="" type="checkbox"/>	<input type="checkbox"/>	06-08-2020	
	<input checked="" type="checkbox"/>	<input type="checkbox"/>	<input type="checkbox"/>	<input type="checkbox"/>	06-08-2020	

Showing 1 to 4 of 4 entries

Pada kolom ini akan diperlihatkan siapa pihak yang merupakan PIC saat ini (ditunjukkan dengan tanda centang pada kolom "Is PIC").

**Hanya satu PIC yang boleh ditunjuk untuk mewakili satu WP Badan**





Version: 1.1.2-build-1672

id-ID



0012345678910000 PT NYA RAKA

Last login: 7 Aug 2024 20:52:34



- Portal
- e-Faktur
- eBupot
- Surat Pemberitahuan (SPT)
- Pembayaran
- Buku Besar
- Layanan Wajib Pajak
- Manajemen akses
- Pertanyaan yang sering diajukan
- Pertukaran Informasi
- Aplikasi E

0012345678910000  
PT NYA RAKA

## Taxpayer General Information

Edit

**Taxpayer Identification Number**

**Taxpayer Type** Badan

**Corporate Category** Perseroan Komanditer (CV)

**Decree of Ratification Number** 8

**Name**

**Decree of Ratification Date** 16 Okt 2018

**Deed of Establishment Document Number**

Untuk melakukan pergantian PIC. Langkahnya adalah masuk ke menu profil, pilih submenu **"Informasi Umum"** [3] kemudian tekan tombol **"Edit"** [4]

**Date of Change**

**Name Notary/ Signing Officer Name**

**Type of Company/Capital**

**Authorized Capital** 0,00

**Issued Capital** 0,00



Version: 1.1.2-build-1672

id-ID



0012345678910000 PT NYA RAKA

Last login: 7 Aug 2024 20:52:34



- Portal
- e-Faktur
- eBupot
- Surat Pemberitahuan (SPT)
- Pembayaran
- Buku Besar
- Layanan Wajib Pajak
- Manajemen akses
- Pertanyaan yang sering diajukan
- Pertukaran Informasi
- Aplikasi E

0012345678910000  
PT NYA RAKA

### Informasi Rincian

#### Ikhtisar Profil Wajib Pajak

Informasi Umum

Alamat

Detail kontak

Pihak terkait

Objek Pajak Bumi dan  
Bangunan (PBB)

Klasifikasi Lapangan Usaha  
(KLU)

Detail Bank

Unit Keluarga untuk  
Kepentingan Perpajakan

Tempat Kegiatan  
Usaha/Sub Unit

Kewajiban Perpajakan

Wakil/Kuasa

Wajib Pajak yang  
diwakili/dikuasakan

Related Parties

5

Add



Action	Person NIK / TIN	Taxpayer Type	Taxpayer Category	Person Name
		Select Taxpayer Type		
Edit Delete View	36031	Orang Pribadi atau Warisan Belum Terbagi	Orang Pribadi	ROBBIE KARTIKO
Edit Delete View	36031	Orang Pribadi atau Warisan Belum Terbagi	Orang Pribadi	HENDRO DARWIS
Edit Delete View	36031	Orang Pribadi atau Warisan Belum Terbagi	Orang Pribadi	KURNIAWAN PAMUNGKAS
Edit Delete View	36031	Orang Pribadi atau Warisan Belum Terbagi	Orang Pribadi	BAMBANG DWI YULIANTO

Showing 1 to 4 of 4 entries



1



10



Kemudian gulir ke bawah hingga menemukan submenu "**Related Parties**" [5], lalu di dalam submenu tersebut pilih orang yang saat ini telah ditunjuk sebagai PIC dengan cara menekan tombol "**Edit**" [6].

## Related Parties Details

Is Related Person?



Is Related Taxpayer?



Is External Data?



Nationality \*

Warga Negara Indonesia

Person NIK/TIN\*

36031



Search

Person Name \*

KURNIAWAN PAMUNGKAS

Is PIC?

7



Country of Origin

Indonesia

Passport Number

Tax Identification Number From Origin  
Country

Related Person Type \*

Pengurus

Related Person Sub Type \*

Pengurus

Phone Number \*

+6281999760161

E-mail \*

testingctas@kemenkeu.go.id

Valid From \*

06-08-2020



Valid To

dd-mm-yyyy



Save

8

Untuk menonaktifkan PIC yang ditunjuk saat ini, hilangkan centang pada "Is PIC?" [7] Kemudian klik tombol "Save" [8]

000010

70010

70010

000010



0012345678910000  
PT NYA RAKA

### Informasi Rincian

#### Ikhtisar Profil Wajib Pajak

Informasi Umum  
Alamat  
Detail kontak  
Pihak terkait  
Objek Pajak Bumi dan Bangunan (PBB)  
Klasifikasi Lapangan Usaha (KLU)  
Detail Bank  
Unit Keluarga untuk Kepentingan Perpajakan  
Tempat Kegiatan Usaha/Sub Unit  
Kewajiban Perpajakan  
Wakil/Kuasa  
Wajib Pajak yang diwakili/dikuasakan

#### Related Parties

Add

9



Action	Person NIK / TIN	Taxpayer Type	Taxpayer Category	Person Name
		Select Taxpayer Type		
Edit Delete View	36031	Orang Pribadi atau Warisan Belum Terbagi	Orang Pribadi	ROBBIE KARTIKO
Edit Delete View	36031	Orang Pribadi atau Warisan Belum Terbagi	Orang Pribadi	HENDRO DARWIS
Edit Delete View	36031	Orang Pribadi atau Warisan Belum Terbagi	Orang Pribadi	KURNIAWAN PAMUNGKAS

Berikutnya adalah memilih atau menambahkan PIC Baru.

- Jika PIC baru yang akan didaftarkan namanya belum ada di list Related Parties, silakan tekan tombol **"Add"** [9] untuk menambahkan; atau
- Jika ingin memindahkan PIC ke orang yang namanya sudah ada di list, tekan tombol **"Edit"** di orang yang akan dipilih.

## Related Parties Details

Is Related Person?



10

Is Related Taxpayer?



Is External Data?

Nationality \*

Warga Negara Indonesia

11

Person NIK/TIN\*

36031



Search

12

Person Name \*

KURNIWAN PAMUNGKAS

Is PIC?



13

Country of Origin

Indonesia

Passport Number

Tax Identification Number From Origin  
Country

Related Person Type \*

Pengurus

14

Related Person Sub Type \*

Pengurus

15

Phone Number \*

+6281999760161

E-mail \*

testingctas@kemenkeu.go.id

Valid From \*

06-08-2020



16

Valid To

dd-mm-yyyy



Save

17

Jika memilih menu "Add", maka akan ditampilkan isian sebagaimana gambar berikut.

- Ceklist status hubungan antara orang yang akan didaftarkan dengan Perusahaan [10] (minimal satu)
- pilih **status kewarganegaraan** [11]
- masukan **NIK/TIN** dan tekan tombol **search** [12]
- ceklist "Is PIC?" [13]
- Pilih **Related Person Type** [14] dan **Related Person Subtype** [15]
- Tentukan masa berlaku awal (wajib diisi) dan masa akhir berlaku (tidak wajib diisi) [16]
- Akhiri dengan menekan tombol "**Save**" [17]



Version: 1.1.2-build-1672

id-ID



0012345678910000 PT NYA RAKA

Last login: 7 Aug 2024 20:52:34



- Portal
- e-Faktur
- eBupot
- Surat Pemberitahuan (SPT)
- Pembayaran
- Buku Besar
- Layanan Wajib Pajak
- Manajemen akses
- Pertanyaan yang sering diajukan
- Pertukaran Informasi
- Aplikasi E

0012345678910000  
PT NYA RAKA

### Informasi Rincian

#### Ikhtisar Profil Wajib Pajak

- Informasi Umum
- Alamat
- Detail kontak
- Pihak terkait
- Objek Pajak Bumi dan Bangunan (PBB)
- Klasifikasi Lapangan Usaha (KLU)
- Detail Bank
- Unit Keluarga untuk Kepentingan Perpajakan
- Tempat Kegiatan Usaha/Sub Unit
- Kewajiban Perpajakan
- Wakil/Kuasa
- Wajib Pajak yang diwakili/dikuasakan

Edit View

360312

Orang Pribadi atau Warisan Belum Terbagi Orang Pribadi

ROBBIE KARTIKO

Edit Delete View

360312

Orang Pribadi atau Warisan Belum Terbagi Orang Pribadi

BAMBANG DWI YULIANTO

Showing 1 to 4 of 4 entries

> Taxpayer Addresses

> Place of Business Activity/Sub Unit

> Bank Details

> Economic Code

> External Identificat

> Document Upload

Taxpayer Statement

Statement \*

☐ By being fully aware of all the consequences including sanctions in accordance with the provisions of the applicable laws and regulations, I declare that what I have informed above is true and complete.

Submit

18

Setelah berhasil menambahkan atau tau berhasil mengedit PIC. Gulir ke bawah, lalu tekan tombol **"Submit"** [18]



### Catatan

- Orang baru yang ditunjuk sebagai PIC memiliki **otoritas akses penuh** ke akun Coretax WP Badan yang diwakilinya. Orang ini dapat mengelola seluruh fitur dalam Coretax dan menandatangani segala permohonan yang diajukannya.
- Sementara pengurus lain atau orang yang ada di dalam Pihak terkait **yang bukan PIC**, harus **ditentukan terlebih dahulu** batasan otoritasnya oleh PIC, mis: (pembuatan dan penandatanganan bukti potong saja, atau pembuatan dan penandatanganan SPT masa saja). Caranya sama seperti *Assign role Representative* yang akan dijelaskan di paparan berikutnya.

# **PENAMBAHAN AKSES PEGAWAI**

### Penambahan Hak Akses Pegawai

**Kondisi:**

PT NYA RAKA ingin menunjuk salah seorang pegawai yang biasa mengurus pajak (Tax Admin) dalam melakukan pemenuhan hak dan kewajiban perpajakannya dalam aplikasi coretax. Pegawai yang ditunjuk bernama RAHAMUDI dengan NIK 3217222016900006.

**Pertanyaan:**

"Seperti apa langkah yang harus dilakukan oleh PIC pada aplikasi coretax atas kondisi tersebut?"


# Login PIC

**CTAS Portal Login**

Username


1


Password

2  

Language

3

4 

 Enter Captcha

☐ Remember My Login [Reset Password?](#)

5

Don't have an account? [New Registration](#)

[Digital Access Request](#)

- 1 Username diisi dengan **NIK/NPWP 16 digit**
- 2 Password sesuai dengan **password Coretax**
- 3 Language untuk **memilih Bahasa (en-US/ id-ID)**
- 4 Kode keamanan (**Captcha**)
- 5 **Login**





Version: 1.1.2-build-1672

id-ID



0012345678910000 PT NYA RAKA

6

Last login: 7 Aug 2024 20:52:34



- Portal
- e-Faktur
- eBupot
- Surat Pemberitahuan (SPT)
- Pembayaran
- Buku Besar
- Layanan Wajib Pajak
- Manajemen akses
- Pertanyaan yang sering diajukan
- Pertukaran Informasi
- Aplikasi E

0012345678910000  
PT NYA RAKA

## Taxpayer 360-Degree Overview

### Informasi Rincian

#### Ikhtisar Profil Wajib Pajak

##### Informasi Umum

Alamat

Detail kontak

Pihak terkait

Objek Pajak Bumi dan  
Bangunan (PBB)

Klasifikasi Lapangan Usaha  
(KLU)

Detail Bank

Unit Keluarga untuk  
Kepentingan Perpajakan

Tempat Kegiatan

Usaha/Sub Unit

Kewajiban Perpajakan

Wakil/Kuasa

Wajib Pajak yang

diwakili/dikuasakan

Name

NYA RAKA

Taxpayer Identification Number

0012345678910000

Main Activity

PERDAGANGAN BESAR ATAS DASAR BALAS JASA (FEE) ATAU KONTRAK

Taxpayer Type

Badan

Corporate Category

Perseroan Terbatas (PT)

TIN Status

ACTIVE

Date Registered

16 Okt 2018

Activation Date

Taxable Person for VAT Purposes

☐

Status

Taxable Person for VAT Purposes

Untuk menambahkan hak akses pegawai, silakan masuk ke submenu **"Informasi Umum"**. Pada sub menu ini juga berisi keterangan umum yang berkaitan dengan Perusahaan.





Version: 1.1.2-build-1672

id-ID



0012345678910000 PT NYA RAKA

Last login: 7 Aug 2024 20:52:34



- Portal
- e-Faktur
- eBupot
- Surat Pemberitahuan (SPT)
- Pembayaran
- Buku Besar
- Layanan Wajib Pajak
- Manajemen akses
- Pertanyaan yang sering diajukan
- Pertukaran Informasi
- Aplikasi E

0012345678910000  
PT NYA RAKA

## Taxpayer General Information

Edit

8

### Informasi Rincian

#### Ikhtisar Profil Wajib Pajak

Informasi Umum

Alamat

Detail kontak

Pihak terkait

Objek Pajak Bumi dan  
Bangunan (PBB)

Klasifikasi Lapangan Usaha  
(KLU)

Detail Bank

Unit Keluarga untuk  
Kepentingan Perpajakan

Tempat Kegiatan

Usaha/Sub Unit

Kewajiban Perpajakan

Wakil/Kuasa

Wajib Pajak yang  
diwakili/dikuasakan

Taxpayer Identification Number

0012345678910000

Taxpayer Type

Badan

Corporate Category

Perseroan Komanditer (CV)

Decree of Ratification Number

8

Name

NYA RAKA

Decree of Ratification Date

16 Okt 2018

Deed of Establishment Document

Untuk menambahkan pegawai yang akan diberikan hak akses, pada submenu **Informasi umum** [7] tekan tombol **"Edit"** [8]

Notary Signing Officer Name

0

Date of Change

Name Notary/ Signing Officer Name

Type of Company/Capital

Authorized Capital

0,00

Issued Capital

0,00



Version: 1.1.2-build-1672

id-ID



0012345678910000 PT NYA RAKA

Last login: 7 Aug 2024 20:52:34



- Portal
- e-Faktur
- eBupot
- Surat Pemberitahuan (SPT)
- Pembayaran
- Buku Besar
- Layanan Wajib Pajak
- Manajemen akses
- Pertanyaan yang sering diajukan
- Pertukaran Informasi
- Aplikasi E

0012345678910000  
PT NYA RAKA

### Informasi Rincian

#### Ikhtisar Profil Wajib Pajak

- Informasi Umum
- Alamat
- Detail kontak
- Pihak terkait
- Objek Pajak Bumi dan Bangunan (PBB)
- Klasifikasi Lapangan Usaha (KLU)
- Detail Bank
- Unit Keluarga untuk Kepentingan Perpajakan
- Tempat Kegiatan Usaha/Sub Unit
- Kewajiban Perpajakan
- Wakil/Kuasa
- Wajib Pajak yang diwakili/dikuasakan

#### > Contact Details

#### > Related Parties

Add



Action	Person NIK / TIN	Taxpayer Type	Taxpayer Category	Person Name
		Select Taxpayer Type		

Gulir ke bawah hingga menemukan baris "**Related Parties**" [9]. Untuk menambahkan pegawai yang akan diberikan hak akses, tekan tombol "**Add**" [10].

#### > Place of Business Activity/Sub Unit

#### > Bank Details

#### > Economic Code

## Add a new related party

### Related Parties Details

Is Related Person?

11

☐

Is Related Taxpayer?

☐

Is External Data?

☐

Nationality \*

Select

Person NIK/TIN\*

NIK/TIN

Person Name \*

Is PIC?

☐

Country of Origin

Select Country of Origin

Passport Number

Tax Identification Number From Origin  
Country

Phone Number \*

E-mail \*

Valid From \*

dd-mm-yyyy



Valid To

dd-mm-yyyy



Save

- Related Person = Pengurus \*)
- Related Taxpayer = WP lain yang terkait (eg. Grup perusahaan, Pemilik manfaat, Penanggung pajak)
- External Data = Data dari pihak lain

\*) Untuk menambahkan pegawai sebagai perwakilan Perusahaan, dapat memilih **"Related Person" [11]**

## Add a new related party



### Related Parties Details

Is Related Person?

☐

Is Related Taxpayer?

☐

Is External Data?

☐

Nationality \*

Select Nationality



Foreigner

Indonesian Citizen

Person NIK/TIN\*

Person Name \*

Is PIC?

Country of Origin

Passport Number

Tax Identification Number From Origin  
Country

Phone Number \*

E-mail \*

Valid From \*

dd-mm-yyyy



Valid To

dd-mm-yyyy



Save

12

Pilih status kewarganegaraan dari pegawai tersebut [12]

007

## Add a new related party

### Related Parties Details

Is Related Person? ☐

Is Related Taxpayer? ☐

Is External Data? ☐

Nationality \*

Indonesian Citizen

Person NIK/TIN\*

NIK/TIN



Search

13

Person Name \*

Is PIC? ☐

Country of Origin

Select Country of Origin

Passport Number

Tax Identification Number From Origin

Country

Phone Number \*

E-mail \*

Valid From \*

dd-mm-yyyy



Valid To

dd-mm-yyyy



Save

Isikan NIK/TIN, kemudian tekan tombol **"Search"** [13]

### Add a new related party

Nationality *	Indonesian Citizen
Person NIK/TIN*	3217222016900006 <input type="button" value="X"/> <input type="button" value="Search"/>
Person Name *	RAHAMUDI
Is PIC?	<input type="checkbox"/>
Country of Origin	Indonesia
Passport Number	
Tax Identification Number From Origin Country	
Related Person Type *	<div>14</div> <div>Select Related Person Type</div> <div>Founder</div> <div>Manager</div> <div>Other</div> <div>Proxy</div>
Remark	
Phone Number *	
E-mail *	
Valid From *	dd-mm-yyyy <input type="button" value="X"/> <input type="button" value="Calendar"/>
Valid To	dd-mm-yyyy <input type="button" value="X"/> <input type="button" value="Calendar"/>
<input type="button" value="Save"/>	

Pilih posisi yang sesuai dengan pegawai tersebut, contoh: **"Other"** [14]

## Add a new related party

Nationality *	Indonesian Citizen
Person NIK/TIN*	3217222016900006 <input type="button" value="Search"/>
Person Name *	RAHAMUDI
Is PIC?	<input type="checkbox"/>
Country of Origin	Indonesia
Passport Number	
Tax Identification Number From Origin Country	
Related Person Type *	Other
Remark *	Staf Pajak
Phone Number *	+6281999760161
E-mail *	testingctas@kemenkeu.go.id
Valid From *	dd-mm-yyyy <input type="button" value="Calendar"/> <input type="button" value="Clear"/>
Valid To	dd-mm-yyyy <input type="button" value="Calendar"/> <input type="button" value="Clear"/>

16

15

Lengkapi isian yang lain mulai dari jabatan, masa berlaku kewenangan [15], dan akhiri dengan menekan tombol **"Save"** [16].





Version: 1.1.2-build-1672

id-ID



0012345678910000 PT NYA RAKA



Last login: 7 Aug 2024 20:52:34



Portal

e-Faktur

eBupot

Surat Pemberitahuan (SPT)

Pembayaran

Buku Besar

Layanan Wajib Pajak

Manajemen akses

Pertanyaan yang sering diajukan

Pertukaran Informasi

Aplikasi E

0012345678910000  
PT NYA RAKA

### Informasi Rincian

#### Ikhtisar Profil Wajib Pajak

Informasi Umum

Alamat

Detail kontak

Pihak terkait

Objek Pajak Bumi dan Bangunan (PBB)

Klasifikasi Lapangan Usaha (KLU)

Detail Bank

Unit Keluarga untuk Kepentingan Perpajakan

Tempat Kegiatan Usaha/Sub Unit

Kewajiban Perpajakan

Wakil/Kuasa

Wajib Pajak yang diwakili/dikuasakan

> Place of Business Activity/Sub Unit

> Bank Details

> Economic Code

> External Identification Numbers

> Document Upload

#### Taxpayer Statement

Statement \*

17

☐

By being fully aware of all the consequences including sanctions in accordance with the provisions of the applicable laws and regulations, I declare that what I have informed above is true and complete.

Submit

18

Centang Pernyataan [17], lalu tekan tombol "Submit" [18] untuk menyimpan.





Version: 1.1.2-build-1672

id-ID



0012345678910000 PT NYA RAKA



Last login: 7 Aug 2024 20:52:34



Portal

e-Faktur

eBupot

Surat Pemberitahuan (SPT)

Pembayaran

Buku Besar

Layanan Wajib Pajak

Manajemen akses

Pertanyaan yang sering diajukan

Pertukaran Informasi

Aplikasi E

0012345678910000  
PT NYA RAKA

### Informasi Rincian

#### Ikhtisar Profil Wajib Pajak

Informasi Umum

Alamat

Detail kontak

Pihak terkait

Objek Pajak Bumi dan Bangunan (PBB)

Klasifikasi Lapangan Usaha (KLU)

Detail Bank

Unit Keluarga untuk Kepentingan Perpajakan

Tempat Kegiatan

Usaha/Sub Unit

Kewajiban Perpajakan

Wakil/Kuasa

Wajib Pajak yang

diwakili/dikuasakan

## Taxpayer General Information

Edit

Taxpayer Identification Number

Taxpayer Type

Badan

Corporate Category

Perseroan Komanditer (CV)

Decree of Ratification Number

8

Name

Decree of Ratification Date

16 Okt 2018

Deed of Establishment Document Number

Berikutnya adalah menentukan *role* yang akan diberikan. Caranya dengan terlebih dahulu masuk ke submenu "**Wakil/Kuasa**" [19]

Date of Change

Name Notary/ Signing Officer Name

Type of Company/Capital

Authorized Capital

0,00

Issued Capital

0,00

19



Version: 1.1.2-build-1672

id-ID



0012345678910000 PT NYA RAKA

Last login: 7 Aug 2024 20:52:34



- Portal
- e-Faktur
- eBupot
- Surat Pemberitahuan (SPT)
- Pembayaran
- Buku Besar
- Layanan Wajib Pajak
- Manajemen akses
- Pertanyaan yang sering diajukan
- Pertukaran Informasi
- Aplikasi E

0012345678910000  
PT NYA RAKA

#### Informasi Rincian

##### Ikhtisar Profil Wajib Pajak

- Informasi Umum
- Alamat
- Detail kontak
- Pihak terkait
- Objek Pajak Bumi dan Bangunan (PBB)
- Klasifikasi Lapangan Usaha (KLU)
- Detail Bank
- Unit Keluarga untuk Kepentingan Perpajakan
- Tempat Kegiatan Usaha/Sub Unit
- Kewajiban Perpajakan
- Wakil/Kuasa
- Wajib Pajak yang diwakili/dikuasakan

Open Request	TIN ↑↓	Name ↑↓	Type of Representative ↑↓
			Select Type of Representative
Revoke	Assign Role	3217222016900006	RAHAMUDI

Showing 1 to 2 of 2 entries

New Representative

Pada submenu **"Wakil/Kuasa"**, tentukan *role* akses yang akan diberikan kepada pegawai tersebut dengan memilih **"Assign Role"** [20]

0012345678910000  
PT NYA RAKA

Informasi Rincian

Ikhtisar Profil Wajib Pajak

Informasi Umum

Alamat

Detail kontak

Pihak terkait

Objek Pajak Bumi dan  
Bangunan (PBB)

Klasifikasi Lapangan Usaha  
(KLU)

Detail Bank

Unit Keluarga untuk  
Kepentingan Perpajakan

Tempat Kegiatan  
Usaha/Sub Unit

Kewajiban Perpajakan

Wakil/Kuasa

Wajib Pajak yang  
diwakili/dikuasakan

Assign Role

Representative Roles

Save

21

Use Select



ROLE\_CTAS\_PORTAL\_ANNUAL\_TAX\_RETURN\_DRAFTER

ROLE CTAS PORTAL ANNUAL TAX RETURN SIGNER

Tekan *dropdown list* yang ada di **Representative Roles**, lalu centang *role* yang akan diberikan ke Pegawai tersebut [21], kemudian klik tombol "**Save**" [22]

# **PENAMBAHAN KUASA**



### Catatan

Agar seseorang (Konsultan/Pihak Lain) dapat ditunjuk oleh wajib pajak sebagai kuasa, maka orang tersebut harus terdaftar dalam database Kuasa di Coretax DJP.

Pendaftaran ini dapat dilakukan melalui 2 (dua) cara:

1. Konsultan/Pihak lain tersebut **mendaftarkan dirinya sendiri** melalui laman Coretax yang dimilikinya.
2. Konsultan/Pihak lain tersebut **didaftarkan oleh Pemberi Kuasa** melalui laman Coretax Pemberi Kuasa.

### Penambahan Hak Akses Kuasa

**Kondisi:**

PT NYA RAKA ingin mempekerjakan/menunjuk seorang konsultan untuk mewakilinya dalam melakukan pemenuhan hak dan kewajiban perpajakannya di aplikasi coretax. Konsultan yang ditunjuk bernama DHANISWARA dengan NIK 1304016506900009.

**Pertanyaan:**

"Seperti apa langkah yang harus dilakukan pada aplikasi coretax atas kondisi tersebut?"

# Sisi Pemberi Kuasa

**CTAS Portal Login**

1 Username

2 Password

3 Language

4

5 Login

Don't have an account? [New Registration](#)

[Digital Access Request](#)

567121

en-US

Remember My Login [Reset Password?](#)

Enter Captcha

- 1 Username diisi dengan **NIK/NPWP 16 digit**
- 2 Password sesuai dengan **password Coretax**
- 3 Language untuk **memilih Bahasa (en-US/ id-ID)**
- 4 Kode keamanan (**Captcha**)
- 5 **Login**



Version: 1.1.2-build-1672

id-ID



0012345678910000 PT NYA RAKA

6

Last login: 7 Aug 2024 20:52:34



- Portal
- e-Faktur
- eBupot
- Surat Pemberitahuan (SPT)
- Pembayaran
- Buku Besar
- Layanan Wajib Pajak
- Manajemen akses
- Pertanyaan yang sering diajukan
- Pertukaran Informasi
- Aplikasi E

0012345678910000  
PT NYA RAKA

## Taxpayer General Information

Edit

Taxpayer Identification Number

Taxpayer Type

Badan

Corporate Category

Perseroan Komanditer (CV)

Decree of Ratification Number

8

Name

Decree of Ratification Date

16 Okt 2018

Submenu **“Wakil/Kuasa”** berisi daftar kuasa yang telah ditunjuk oleh Wajib Pajak. Untuk menambahkan konsultan pajak sebagai kuasa silakan tekan submenu ini [7].

Notary/ Signing Officer NIK

0

Date of Change

Name Notary/ Signing Officer Name

Type of Company/Capital

Authorized Capital

0,00

Issued Capital

0,00

7

### Informasi Rincian

#### Ikhtisar Profil Wajib Pajak

Informasi Umum

Alamat

Detail kontak

Pihak terkait

Objek Pajak Bumi dan

Bangunan (PBB)

Klasifikasi Lapangan Usaha  
(KLU)

Detail Bank

Unit Keluarga untuk  
Kepentingan Perpajakan

Tempat Kegiatan

Usaha/Sub Unit

Kewajiban Perpajakan

Wakil/Kuasa

Wajib Pajak yang

diwakili/dikuasakan





Version: 1.1.2-build-1672

id-ID



0012345678910000 PT NYA RAKA



Last login: 7 Aug 2024 20:52:34



- Portal
- e-Faktur
- eBupot
- Surat Pemberitahuan (SPT)
- Pembayaran
- Buku Besar
- Layanan Wajib Pajak
- Manajemen akses
- Pertanyaan yang sering diajukan
- Pertukaran Informasi
- Aplikasi E

0012345678910000  
PT NYA RAKA

### Informasi Rincian

#### Ikhtisar Profil Wajib Pajak

Informasi Umum

Alamat

Detail kontak

Pihak terkait

Objek Pajak Bumi dan  
Bangunan (PBB)

Klasifikasi Lapangan Usaha  
(KLU)

Detail Bank

Unit Keluarga untuk  
Kepentingan Perpajakan

Tempat Kegiatan





Usaha/Sub Unit

Kewajiban Perpajakan

Wakil/Kuasa

Wajib Pajak yang  
diwakili/dikuasakan

## My Representatives



Open Request TIN Name Type of Representative Represent

Select Type of Representative

Showing 1 to 1 of 1 entries



1



10



New Representative

8

Berikutnya tekan tombol **"New Representative"** [8] untuk mulai menambahkan kuasa

You are currently impersonating user: PT NYA RAKA - 0012345678910000



Version: 1.1.2-build-1672

en-US



0012345678910000 PT RAI RAKA



Last login: 7 Aug 2024 10:55:05



My Portal

eTax  
Invoice

eBUPOT (Withholding Slips)

Tax Return

Payments

My  
General  
Ledger

Taxpayer Services

Access Management

FAQ

Eol

External Applications

## My Representatives

### New Representative

Representative Type

Select Representative Type

Other party that can be appointed as representative

Tax Consultant

TIN

Search

Reset

Pilih tipe "**Perwakilan/Kuasa**" [9] apakah pihak lain atau konsultan pajak

My Portal

eTax Invoice

eBUPOT (Withholding Slips)

Tax Return

Payments

My General Ledger

Taxpayer Services

Access Management

FAQ

Eol

External Applications

## My Representatives

### New Representative



Representative Type

Tax Consultant



TIN

TIN

10

11

Search

Reset

- Masukkan **NIK/TIN orang** [10] yang akan ditunjuk sebagai Perwakilan/Kuasa
- Lalu tekan tombol **Search** [11]

My Representatives

My Taxpayers

>

Tax Consultant

1304016506900009

Reset



Showing 0 to 0 of 0 entries &lt;&lt; &lt; &gt; &gt;&gt; 10 ▾

- Berikutnya akan muncul data Konsultan yang akan ditunjuk sebagai Perwakilan/Kuasa (Jika belum muncul, artinya orang tersebut belum terdaftar di *database* Coretax --- *tutorialnya ada di bab berikutnya*)
- Tekan tombol **Select [12]** untuk memilih orang dimaksud.

## New Representative



Roles \*

Please Select

13

☐   
☐ id-ID

Pilih *role* yang akan diberikan kepada Kuasa [13]

Authorized Tax Rights and/or  
Obligations - Category \*

Authorized Tax Rights and/or  
Obligations \*

Please Select

From date \*

dd-mm-yyyy



To date \*

dd-mm-yyyy



Tax Assessment/ Other Tax  
Document Number

Detail of Representative Scope

☐

Dengan ini, menyatakan penerima kuasa berhak untuk melaksanakan hak dan/atau kewajiban perpajakan yang dikuasakan oleh pemberi kuasa dan dalam hal hak dan/atau kewajiban perpajakan yang dikuasakan dilakukan secara elektronik, penerima kuasa berhak untuk mengakses akun elektronik pemberi kuasa pada sistem elektronik Direktorat Jenderal Pajak sesuai dengan yang dikuasakan.

Save

## New Representative



You are about to confirm as your representative. Please read terms and conditions below:

Roles \*

id-ID



Authorized Tax Rights and/or  
Obligations - Category \*

14

Please Select



Other Authorized Tax Rights and/or Obligations

Payment

Registration

Tax Return Processing

Taxpayer Services Request

Authorized Tax Rights and/or  
Obligations \*

From date \*

To date \*

dd-mm-yyyy



Tax Assessment/ Other Tax  
Document Number

Detail of Representative Scope



Dengan ini, menyatakan penerima kuasa berhak untuk melaksanakan hak dan/atau kewajiban perpajakan yang dikuasakan oleh pemberi kuasa dan dalam hal hak dan/atau kewajiban perpajakan yang dikuasakan dilakukan secara elektronik, penerima kuasa berhak untuk mengakses akun elektronik pemberi kuasa pada sistem elektronik Direktorat Jenderal Pajak sesuai dengan yang dikuasakan.

Save

Pilih hak akses apa yang akan diberikan **[14]**.  
Contoh di sini, Perwakilan/Kuasa diberikan otorisasi  
terkait Pelaporan SPT.



## New Representative

You are about to confirm as your representative. Please read terms and conditions below:

Roles \*

id-ID

Authorized Tax Rights and/or  
Obligations - Category \*

Tax Return Processing

Tax Types \*

15

Please Select

From date \*

To date \*

Tax Assessment/ Other Tax  
Document Number

Detail of Representative Scope

- ☐ Income Tax Article 25 Public Listed Company or Other Taxpayer
- ☐ Net Asset Declaration Final Income Tax
- ☐ VAT
- ☐ Rupiah Corporate Income Tax
- ☐ Deemed VAT

Centang **[15]** SPT apa saja yang akan diotorisasi  
kepada Perwakilan/Kuasa



Dengan ini, menyatakan penerima kuasa berhak untuk melaksanakan hak dan/atau kewajiban perpajakan yang dikuasakan oleh pemberi kuasa dan dalam hal hak dan/atau kewajiban perpajakan yang dikuasakan dilakukan secara elektronik, penerima kuasa berhak untuk mengakses akun elektronik pemberi kuasa pada sistem elektronik Direktorat Jenderal Pajak sesuai dengan yang dikuasakan.

Save



## New Representative

You are about to confirm as your representative. Please read terms and conditions below:

Roles \*

id-ID

Authorized Tax Rights and/or  
Obligations - Category \*

Tax Return Processing

Tax Types \*

VAT

From date \*

10-06-2024



To date \*

10-06-2025



Tax Assessment/ Other Tax  
Document Number

123456

Detail of Representative Scope

tes tes



Dengan ini, menyatakan penerima kuasa berhak untuk melaksanakan hak dan/atau kewajiban perpajakan yang dikuasakan oleh pemberi kuasa dan dalam hal hak dan/atau kewajiban perpajakan yang dikuasakan dilakukan secara elektronik, penerima kuasa berhak untuk mengakses akun elektronik pemberi kuasa pada sistem elektronik Direktorat Jenderal Pajak sesuai dengan yang dikuasakan.

Save

Pilih durasi pemberian otorisasi Perwakilan/Kuasa (dari tanggal berapa hingga tanggal berapa **[16]**).

## New Representative

You are about to confirm as your representative. Please read terms and conditions below:

Roles \*

id-ID

Authorized Tax Rights and/or  
Obligations - Category \*

Tax Return Processing

Tax Types \*

From date \*

To date \*

Tax Assessment/ Other Tax  
Document Number

123456

Detail of Representative Scope

tes tes

- **Isi** kolom lain sesuai dengan informasi yang tersedia [17]
- **Centang** Surat Pernyataan [18]
- Tekan tombol **Save** [19]

18



Dengan ini, menyatakan penerima kuasa berhak untuk melaksanakan hak dan/atau kewajiban perpajakan yang dikuasakan oleh pemberi kuasa dan dalam hal hak dan/atau kewajiban perpajakan yang dikuasakan dilakukan secara elektronik, penerima kuasa berhak untuk mengakses akun elektronik pemberi kuasa pada sistem elektronik Direktorat Jenderal Pajak sesuai dengan yang dikuasakan.

19

Save

Version: 1.1.2-build-1628 en-US 7 6 ? Last login: 10 Jun 2024 17:00

eTax Invoice eBUPOT (Withholding Slips) Tax Return Payments My General Ledger Taxpayer Services Access Management FAQ Eol External Applications

### My Representatives

Sign Document

Signing Type\* Tax Payer Signature

Signer Provider\* TekenAja

Signer ID 123

Signer Password ...

20

21 22

Save Confirm Sign

- Pilih dan isi [20]:
  - a. kode otorisasi/sertifikat digital
  - b. Isikan **Signer ID** dan **Password**
- Tekan tombol **Save** [21] dan **Confirm Sign** [22]



### Catatan

Setelah Perusahaan menunjuk seseorang (Konsultan/Pihak Lain) sebagai kuasa, maka dibutuhkan persetujuan dari orang yang ditunjuk tersebut.

Yang bersangkutan dapat menyetujui/menolaknya pada Coretax miliknya di menu Portal (My Portal) – Profil (My Profile) – Permohonan Tertunda (Pending Requests).

**PENDAFTARAN KUASA KE DATABASE CORETAX  
OLEH PEMBERI KUASA (DAN OLEH KONSULTAN)**

(JIKA NAMANYA TIDAK MUNCUL SAAT PENAMBAHAN KUASA)

The screenshot displays the Coretax Pemberi Kuasa interface. At the top, a status bar indicates the user is impersonating 'PT NYA RAKA - 0012345678910000'. The main navigation bar includes options like 'Portal', 'e-Faktur', 'eBupot', 'Surat Pemberitahuan (SPT)', 'Pembayaran', 'Buku Besar', 'Layanan Wajib Pajak', 'Manajemen akses', 'Pertanyaan yang sering diajukan', 'Pertukaran Informasi', and 'Aplikasi Eksternal'. A dropdown menu for 'Portal' is open, showing various options. The 'Perubahan Status WP' option is highlighted, and its sub-menu is also open, with 'Penunjukan Wakil/Kuasa Wajib Pajak' highlighted. The background shows a '360-Degree Overview' for 'NYA RAKA' with identification number '0012345678910000' and business type 'PERDAGANGAN BESAR ATAS DASAR'.

**1** Portal

**2** Perubahan Status WP

**3** Penunjukan Wakil/Kuasa Wajib Pajak

360-Degree Overview

NYA RAKA  
0012345678910000  
PERDAGANGAN BESAR ATAS DASAR

Print 360 Degree View

Dalam hal proses pendaftaran kuasa (agar Konsultan/Pihak lain dapat ditunjuk sebagai kuasa) dilakukan oleh Pemberi Kuasa.

Maka langkah-langkahnya adalah sebagai berikut.

Pada **Coretax Pemberi Kuasa**, pilih menu **"Portal" [1]**--> **"Perubahan Status WP [2]"**, **"Penunjukkan Wakil/Kuasa Wajib Pajak" [3]**.



## Representative Appointment

Case Management

Channel \*

Online (Portal Wajib Pajak) ▾

Application Date \*


02-07-2024  


Taxpayer Identity

NIK/TIN \*

Search taxpayer

4





Taxpayer Name

Setelah masuk, klik bagian **"Search Taxpayer"** [4].



## Taxpayer Identity

NIK

Taxp

Add

Rep

Rep

Licence number

Lic

Lic

Licence end date \*

dd-mm-yyyy

### Taxpayer Search

Search Taxpayer by NIK/TIN

TIN/NIK (min 7 characters)

Action

Unique Identification  
Number

Name

Taxpayer  
Type

Taxpayer  
Category

Taxpayer  
Status

Tax  
Region

Tax  
Office

Registration  
Date

No data

Berikutnya akan muncul pop up seperti gambar di atas.

## Taxpayer Search

Search Taxpayer by NIK/TIN

3171011111111111

5

- Masukkan **NIK/TIN** pada kolom "Search Taxpayer by NIK/TIN" [5]
- Tunggu hingga data muncul
- Jika sudah muncul, klik "**Select**" [6]

6

Select

3171011111111111

Rahamudi

Orang  
Pribadi atau  
Warisan  
Belum  
Terbagi

Orang  
Pribadi

Active

Kantor  
Wilayah  
DJP  
Jakarta  
Pusat

Kantor  
Pelayanan  
Pajak Pratama  
Jakarta  
Gambir Dua

06-09-2022

Licence start date \*

dd-mm-yyyy

Licence end date \*

dd-mm-yyyy

## Representative

Representative Type \*

Konsultan Pajak

7

Licence Number \*

Pihak lain yang dapat ditunjuk sebagai kuasa

Licence Level \*

C

Licence start date \*

07-02-2022



Licence end date \*

06-02-2024



Licence Status \*

Aktif

- Pilih di dropdown list tipe kuasa, apakah Konsultan Pajak atau Pihak Lain [7]
- Data nomor perijinan, tanggal berlakunya ijin praktik konsultan sudah terisi berdasarkan pengecekan ke *single source of truth* pengampu pemilik data Konsultan Pajak
- Unggah dokumen yang perlu dilampirkan dengan cara menekan tombol "**Choose**" [8]
- Klik **centang** pada pernyataan kebenaran data [9]
- Klik "**Submit**" [10]

Setelah submit, data ini

## Details

Documents \*

8

+ Choose

× Cancel

## Taxpayer Statement

Statement \*

9

☐ By being fully aware of all the consequences including sanctions in accordance with the provisions of the applicable laws and regulations, I declare that what I have informed above is true and complete.

Submit

10



### Catatan

Setelah proses submit pendaftaran Kuasa (Konsultan/Pihak Lain) yang dilakukan oleh Pemberi Kuasa, maka tahapan selanjutnya adalah penelitian persyaratan oleh Petugas Pajak.

Jika telah memenuhi syarat dan mendapatkan persetujuan Kantor Pelayanan Pajak, maka konsultan/pihak lain yang didaftarkan tersebut akan masuk di database Coretax dan siap untuk ditunjuk sebagai kuasa.

Proses penunjukan kuasa, mengikuti tahapan yang telah dijelaskan pada bab sebelumnya.

# PENCABUTAN KUASA

# Pencabutan Kuasa

**Kondisi:**

PT RAI RAKA ingin mengganti konsultan yang mewakilinya dalam melakukan pemenuhan hak dan kewajibannya dalam aplikasi coretax sehingga **harus mencabut hak akses** konsultan tersebut.

**Pertanyaan:**

"Seperti apa langkah yang harus dilakukan pada aplikasi coretax atas kondisi tersebut?"

# Login

**CTAS Portal Login**

1 Username

2 Password

3 Language

4

5 Login

Don't have an account? [New Registration](#)

[Digital Access Request](#)

- 1 Username diisi dengan **NIK/NPWP 16 digit**
- 2 Password sesuai dengan **password Coretax**
- 3 Language untuk **memilih Bahasa (en-US/ id-ID)**
- 4 Kode keamanan (**Captcha**)
- 5 **Login**





Version: 1.1.2-build-1672

id-ID



0012345678910000 PT NYA RAKA

6

Last login: 7 Aug 2024 20:52:34



Portal

e-Faktur

eBupot

Surat Pemberitahuan (SPT)

Pembayaran

Buku Besar

Layanan Wajib Pajak

Manajemen akses

Pertanyaan yang sering diajukan

Pertukaran Informasi

Aplikasi E

0012345678910000  
PT NYA RAKA

### Informasi Rincian

#### Ikhtisar Profil Wajib Pajak

Informasi Umum

Alamat

Detail kontak

Pihak terkait

Objek Pajak Bumi dan Bangunan (PBB)

Klasifikasi Lapangan Usaha (KLU)

Detail Bank

Unit Keluarga untuk Kepentingan Perpajakan

Tempat Kegiatan Usaha/Sub Unit

Kewajiban Perpajakan

Wakil/Kuasa

Wajib Pajak yang diwakili/dikuasakan

## Taxpayer General Information

Edit

**Taxpayer Identification Number** 0012345678910000  
**Taxpayer Type** Badan  
**Corporate Category** Perseroan Komanditer (CV)  
**Decree of Ratification Number** 8  
**Name**   
**Decree of Ratification Date** 16 Okt 2018

Submenu **"Wakil/Kuasa"** berisi daftar kuasa yang telah ditunjuk oleh Wajib Pajak. Untuk mencabut pemberian kuasa silakan tekan submenu ini [7].

**Notary/ Signing Officer NIK** 0  
**Date of Change**  
**Name Notary/ Signing Officer Name**  
**Type of Company/Capital**  
**Authorized Capital** 0,00  
**Issued Capital** 0,00

7



Version: 1.1.2-build-1672

id-ID



0012345678910000 PT NYA RAKA

Last login: 7 Aug 2024 20:52:34



- Portal
- e-Faktur
- eBupot
- Surat Pemberitahuan (SPT)
- Pembayaran
- Buku Besar
- Layanan Wajib Pajak
- Manajemen akses
- Pertanyaan yang sering diajukan
- Pertukaran Informasi
- Aplikasi E

0012345678910000  
PT NYA RAKA

### Informasi Rincian

#### Ikhtisar Profil Wajib Pajak

- Informasi Umum
- Alamat
- Detail kontak
- Pihak terkait
- Objek Pajak Bumi dan Bangunan (PBB)
- Klasifikasi Lapangan Usaha (KLU)
- Detail Bank
- Unit Keluarga untuk Kepentingan Perpajakan
- Tempat Kegiatan Usaha/Sub Unit
- Kewajiban Perpajakan
- Wakil/Kuasa
- Wajib Pajak yang diwakili/dikuasakan

### My Representatives



Open Request	TIN	Name	Type of Representative	Representative ID
			Select Type of Representative	
<b>Revoke</b>	<b>Assign Role</b>	3175090:	NAMA31	DA0070

Showing 1 to 1 of 1 entries

New Representative

Untuk mencabut kuasa yang telah diberikan, tekan tombol **"Revoke"** [8]

## Representative request

You are about to revoke representation to PT NYA RAKA

## Appointment Tax Types



Appointment Number

No data found.

Showing 0 to 0 of 0 entries

## Appointment Subservices



Appointment Number

Sub service

Tax Assessment Other Tax Document Number

Select Sub service

No data found.

Showing 0 to 0 of 0 entries

## Authorized Tax Rights and/or Obligations



Appointment Number

Authorized Tax Rights and/or Obligations Category

Authorized Tax Rights and/or Obligations Detail

DA01486189

Di halaman ini, ditunjukkan keterangan otoritas Kuasa yang akan dicabut, meliputi jenis pajak, layanan, hak dan kewajiban yang selama ini telah dikuasakan ke Kuasa tersebut.

## Detail of Representative Scope:

### Appointment Roles

Appointment Number ↑↓	Roles ↑↓
Showing 0 to 0 of 0 entries	

### Appointment Validity Period

From Date: 9 Mar 2020

To Date:

Remarks:

9

☒ I read and agree with terms and conditions

10

Revoke

11

- **Isikan catatan** (jika diperlukan) [9]
- **Centang** persetujuan. [10]
- Tekan tombol **Revoke** [11]

## Representative request

### Sign Document Revoke

#### Signature

Signing Type\*

Tax Payer Signature

Signer Provider\*

Please select

Signer ID

Signer Password

12

13

Save

Confirm Sign

14

- Pilih **[12]**:
  - a. **kode otorisasi/sertifikat digital**
  - b. Isikan **Signer ID** dan **Password**
- Tekan tombol **Save [13]** dan **Confirm Sign [14]**

Revoke

# Aktivitas 2 – Aplikasi MTRA

## **1. Taxpayer Ledger**

Membaca buku besar WP

## **2. Deposit Pajak**

melakukan pembuatan deposit pajak  
dengan kode 411618-100  
(penjelasan tax deposit)

# TAXPAYER LEDGER

BUKU BESAR WAJIB PAJAK



0012345678910000  
PT NYA RAKA

Taxpayer Details

Taxpayer 360-Degree Overview

General Information

Addresses

Contact Details

Related Parties

Land & Building Tax

Objects

Economic Codes

Bank Details

Family Tax Unit

Place of Business Activity

Tax Types

Change TIN to NIK

Name

Taxpayer Identification Number

Main Activity

Taxpayer Type

Taxpayer Category

TIN Status

Date Registered

Activation Date

Taxable Person for VAT Purposes

Status

Taxable Person for VAT Purposes

Individual or Undevided Inheritance

Individual

ACTIVE

3 Okt 2015

☐

Buku Besar Wajib Pajak dapat dilihat pada bagian "My General Ledger"

# My General Ledger

Show transactions with 0 value

No

Show Debit/ Credit

Please select

Search

Reset

Buku Besar Wajib Pajak berisi daftar semua transaksi yang berhubungan dengan Wajib Pajak. Daftar tersebut dapat difilter dan/atau diurutkan sesuai kolom-kolom yang tersedia.

Action	Transaction Date ↑↓	Posting Date ↑↓	Accounting Type ↑↓	Accounting Type Detail ↑↓	Currency ↑↓
	<div></div>	<div></div>	<div>Select Accounting Type</div>	<div>Select Accounting Type Detail</div>	<div>Select Currency</div>
<div></div>	11-10-2022	11-10-2022	Adjustment	Refund Disbursed/Compensated	IDR
<div></div>	23-08-2022	23-08-2022	Tax Notice	Notice of Tax Collection	IDR

Print Monthly Statement

	Debits	Credits	Debits Left	Credits Left	Balance
<b>Total</b>	-24.747.120,00	13.747.120,00	-11.000.000,00	0,00	-11.000.000,00

Transaksi perpajakan **sisi debit** mencatat transaksi terkait **kewajiban Wajib Pajak** antara lain pelaporan SPT Kurang Bayar, SKPKB/SKPKBT, STP dan putusan upaya hukum yang menyebabkan kekurangan pembayaran.

Transaksi perpajakan **sisi debit Left** mencatat transaksi terkait **kewajiban Wajib Pajak Yang Masih Harus Dibayar** Contoh: Kode Billing belum dilakukan pembayaran.

Selisih antara **Debit Left** dengan **Credit Left**

Transaksi perpajakan **sisi kredit** menggambarkan **hak yang dimiliki/telah dilakukan Wajib Pajak** antara lain pembayaran atas SPT Kurang Bayar, pembayaran deposit, SPT Lebih Bayar, SKPLB/SKPPKP/SKPIB, dan putusan upaya hukum yang menyebabkan Lebih Bayar

Transaksi perpajakan **sisi kredit left** menggambarkan **hak yang dimiliki oleh Wajib Pajak Yang dapat digunakan** Contoh: pembayaran atas kode billing

# DEPOSIT PAJAK

PEMBUATAN KODE BILLING DEPOSIT PAJAK

# Deposit Pajak

## Pengertian

Merupakan fitur baru agar WP dapat melakukan **pembayaran lebih dulu** sebelum kewajiban pajak timbul. Konsep deposit pajak menurut definisi adalah pembayaran pajak yang **belum terikat** ke satu jenis pajak tertentu.

## Karakteristik

1. Penggunaan Deposit Pajak dalam pelunasan Pajak dapat mencegah WP dari sanksi keterlambatan bayar
2. Melalui mekanisme pemindahbukuan
3. Pemindahbukuan yang dilakukan tercatat pada taxpayer ledger
4. Opsi menggunakan deposit muncul jika saldo mencukupi
5. Dapat dilakukan carry over (lintas tahun) tanpa perlu PB
6. Kode Akun Pajak-Kode Jenis Setor: 411618-100
7. WP tidak mendapatkan imbalan bunga atas saldo deposit.

# Deposit Pajak

You are currently impersonating user: NAMAC

Version: 1.1.2-build-1616 id-ID 09 000 Last login: 2 Feb 2024 14:49:44

urat Pemberitahuan (SPT) ▾ **Pembayaran ▾** Buku Besar Layanan Wajib Pajak ▾ Manajemen akses ▾

00 Taxpayer 36

00

Name

Taxpayer Identification Number

Main Activity

Taxpayer Type

Corporate Category

TIN Status

Date Registered

Activation Date

Taxable Person for VAT Purposes Status

Taxable Person for VAT Purposes

Appointment Date

Regional Tax Office

Local Tax Office

Supervisory Section

Date of Last Profile Update

Permohonan Pemindahbukuan

Layanan Pembuatan Kode Billing Secara Mandiri

Layanan Pembuatan Kode Billing atas Tagihan Pajak

Daftar Kode Billing Belum Dibayar

Formulir Permohonan Pengembalian Kelebihan Pembayaran Pajak

Permohonan Pemberian Imbalan Bunga

Permohonan PPh DTP atas Penghasilan PDAM

No Tooltip

AKTIVITAS JASA INFORMASI LAINNYA YTDL

Badan

Perseroan Terbatas (PT)

ACTIVE

9 Des 2021

Kantor Wilayah DJP Aceh

Kantor Wilayah DJP anan Pajak Pratama Banda Aceh

Kantor Pelayanan Pajak

2 Apr 2024

Print 360 Degree View

Pembuatan kode billing untuk deposit pajak dapat dilakukan sebagaimana berikut:

Menu "Pembayaran", pilih "Layanan Pembuatan Kode Billing Secara Mandiri"

[www.pajak.go.id](http://www.pajak.go.id)

# Deposit Pajak

[Portal](#) [e-Faktur](#) [eBupot](#) [Surat Pemberitahuan \(SPT\)](#) [Pembayaran](#) [Buku Besar](#) [Layanan Wajib Pajak](#) [Manajemen akses](#) [Pertanyaan yang sering diajukan](#) [Pertukaran Informasi](#) [Aplikasi Eksternal](#)

## Self-Service Billing Code

NPWP/NIK \*

Taxpayer Name \*

Taxpayer Address \*

 Jakarta

Revenue Code - Tax Payment \*

411618-100 Setoran Pajak - Setoran untuk Setoran Pajak

Tax Period \*

Please Select

☐ Land and Building Tax Object sector Urban/Rural area

☐ Land and Building Tax Object other than sector Urban/Rural area

Tax Object Number

Tax Object Address

Province

Please Select

City/Municipality

Please Select

District

Please Select

Sub-District/Village

Please Select

Currency \*

Rupiah Indonesia

Amount \*

100.000.000,00

Amount in Words \*

Seratus Juta Rupiah Indonesia

Remarks

Create Billing Code

Clear Form

Melakukan pembuatan deposit pajak kode 411618-100

[www.pajak.go.id](http://www.pajak.go.id)



# Deposit Pajak



KEMENTERIAN KEUANGAN RI  
DIREKTORAT JENDERAL PAJAK

KODE BILLING  
075450911414339

NPWP : 08472-  
NAMA : NAMA  
ALAMAT : JL. GATOT SUBROTO KAV. 40-42 JAKARTA

MATA UANG : IDR  
NOMINAL : 100.000.000,00  
JUMLAH DETAIL : 1

DETAIL BILLING:

KAP-KJS	MASA PAJAK	REF TAGIHAN	NOP	NOMINAL
411618-100	01122024	-	-	Rp100.000.000,00
TOTAL				Rp100.000.000,00

Terbilang: Seratus Juta Rupiah

URAIAN:

GUNAKAN KODE BILLING DI BAWAH INI  
UNTUK MELAKUKAN PEMBAYARAN

KODE BILLING : 075450911414339  
MASA AKTIF : 31/05/2024 14:24:15



Muncul kode billing yang tergenerate otomatis,  
lakukan pembayaran



# Pengenalan Aplikasi Simulator Terpandu

**CORETAX**



# Penjelasan Umum

---

# # **PENJELASAN UMUM**

- Tujuan disediakan aplikasi simulator adalah untuk memperluas jangkauan edukasi aplikasi Coretax kepada lebih banyak wajib pajak
- Aplikasi simulator disediakan untuk memberikan pengenalan menu-menu aplikasi Coretax dan memberikan pengalaman penggunaannya kepada wajib pajak
- Berbasis internet, dapat diakses melalui [portalwp-simulasi.pajak.go.id](https://portalwp-simulasi.pajak.go.id)
- Berfungsi sebagai aplikasi komplementer (pelengkap aplikasi tpportal-mtra)
- Data pada aplikasi simulator merupakan data *dummy* dan tidak terhubung dengan sistem inti
- Perubahan data yang dilakukan pada aplikasi simulator tidak akan tersimpan
- *Guidance* yang muncul dalam aplikasi akan ter-reset otomatis setelah 1 jam penggunaan

# Hal-hal terkait PIC

---

# # HAL-HAL TERKAIT PENENTUAN PIC

- Konsep *impersonating* pada aplikasi Coretax diajarkan melalui *role* PIC
- Konsep penentuan PIC:
  - ▶ Aplikasi simulator → yang ditunjuk sebagai PIC bisa siapa saja, karena tujuannya hanya untuk mencoba-coba aplikasi
  - ▶ Aplikasi coretax sesungguhnya → yang ditunjuk sebagai PIC adalah pengurus, karena akan diberikan kewenangan akun super user
- Satu PIC (orang pribadi) pada aplikasi simulator hanya bisa ditunjuk oleh satu pihak yang diwakili (badan, Instansi Pemerintah, orang pribadi lain)

# # HAL-HAL TERKAIT PENENTUAN PIC

- Orang pribadi yang akan melakukan *impersonate* pihak lain, harus:
  - ▶ sudah ditunjuk sebagai PIC oleh akun pihak yang menunjuk (di aplikasi djponline), dan
  - ▶ akun pihak yang menunjuk sudah pernah login ke aplikasi Simulator Terpandu Coretax
- Aplikasi/tools akan disediakan bagi Kring Pajak untuk menangani permasalahan terkait kesalahan pemilihan PIC dan kesalahan pengisian email
- Aplikasi/tools dimaksud memiliki 3 fitur: edit email, resend email, edit PIC





**Pendaftaran Akun**

# **WP Orang Pribadi**

---

## # Langkah 1

 | 


### Login

NIK/NPWP/NITKU

Masukan nomor NIK/NPWP/NITKU Anc

Kata Sandi

Masukan kata sandi Anda

 Kode Keamanan

klik untuk ubah kode

[Lupa Kata Sandi ?](#)

**Login**

Pegguna Baru? [Daftar disini](#)

[Belum Menerima Email Aktivasi ?](#)

[Belum Punya NPWP ?](#)

Isikan:

- [1] NPWP/NIK**
- [2] Password** DJPonline
- [3] Captcha**  
(Kode Keamanan)
- [4] Login**

Login ke laman <https://djponline.pajak.go.id>

## # Langkah 2

Informasi

Profil

Bayar

Lapor

Layanan

Informasi

WP

RAKA

Anda merupakan Wajib Pajak yang telah terdaftar pada sistem Direktorat Jenderal Pajak.

NPWP

241234567891000/3217122601770007

NITKU

3217122601770007000000

Email:

emailnyaraka@gmail.com

No Telp:

087777777777

Daftar Simulator Coretax

Tampilkan NPWP

Anda dapat mengirim NPWP Elektronik ke email Anda dengan menekan tombol di bawah.

Kirim Email

5

Klik gambar “Daftar Simulator Coretax”

## # Langkah 3

CORETAX GUIDED SIMULATOR

# Simulator Terpandu Coretax

adalah **aplikasi panduan interaktif** yang dapat digunakan oleh Wajib Pajak sebagai alternatif pembelajaran untuk mengenali fitur-fitur yang akan ditemui pada Aplikasi Coretax.

**CORETAX**

- 1 Daftar melalui dionline
- 2 Sistem kirim notifikasi bahwa pendaftaran sukses
- 3 Link, Username, dan Password dikirim **maksimal 3 hari kerja** setelah pendaftaran sukses

**Disclaimer**

Saat ini Coretax tersedia dalam dua bahasa, Bahasa Inggris dan Bahasa Indonesia. Pada simulator ini, kita akan mengirimkan materi edukasi yang ditampilkan dalam menu Coretax berbahasa Inggris. Informasi yang disampaikan pada media ini dapat berubah sesuai dengan perkembangan ketentuan perpajakan terbaru dari proses pengembangan sistem.

### Pendaftaran Simulator Coretax

NPWP

241234567891000

NPWP Orang Pribadi sebagai data user pada simulator Coretax.

Nama

RAKA

Nama Orang Pribadi sebagai data user pada simulator Coretax.

Email

emailnyaraka@gmail.com

6



klik untuk ubah kode

Kode Keamanan

7

8



Simpan



Batal

Isikan alamat **email** (bisa diedit), **kode keamanan**, dan tekan **Simpan**

## # Langkah 4

**CORETAX GUIDED SIMULATOR**

# Simulator Terpandu Coretax

adalah **aplikasi panduan interaktif** yang digunakan oleh Wajib Pajak sebagai alat pembelajaran untuk mengenali fitur-fitur yang akan ditemui pada Aplikasi Coretax.

- 1 Daftar melalui djponline
- 2 Sistem kirim notifikasi bahwa pendaftaran sukses
- 3 *Link, Username, dan Password* dikirim **maksimal 3 hari kerja** setelah pendaftaran sukses

**Disclaimer**

Saat ini Coretax tersedia dalam dua bahasa, Bahasa Inggris dan Bahasa Indonesia. Pada simulator ini, kita akan menunjukkan materi edukasi yang ditampilkan dalam menu Coretax berbahasa Inggris. Informasi yang disampaikan pada media ini dapat berubah sesuai dengan perkembangan ketentuan perpajakan terbaru dan proses pengembangan sistem.

### Pendaftaran Simulator Coretax

isi data user pada simulator Coretax.

GROHO

isi data user pada simulator Coretax.

.com

ycx2n

**Registrasi Berhasil**

Untuk info lebih lanjut, silakan melakukan pengecekan secara berkala atas email yang telah didaftarkan saat registrasi.

Oke

9

Simpan Batal

Tekan **Oke** jika muncul notifikasi Registrasi Berhasil

## # Langkah 5

Informasi

Profil

Bayar

Lapor

Layanan

CORETAX GUIDED SIMULATOR

# Simulator Terpandu Coretax

adalah **aplikasi panduan interaktif** yang dapat digunakan oleh Wajib Pajak sebagai alternatif pembelajaran untuk mengenali fitur-fitur yang akan ditemui pada Aplikasi Coretax.

1

Daftar melalui djonline

2

Sistem kirim notifikasi bahwa pendaftaran sukses

3

Link, Username, dan Password dikirim maksimal 3 hari kerja setelah pendaftaran sukses

CORETAX

Pendaftaran Simulator Coretax



Registrasi berhasil untuk info lebih lanjut, silakan melakukan pengecekan secara berkala atas email yang telah didaftarkan saat registrasi.

Jika sudah registrasi, kolom pendaftaran menjadi terkunci (gambar  ).  
**Lakukan pengecekan email secara berkala** untuk mengetahui *username* dan *password* agar dapat masuk ke aplikasi Simulator



## # Langkah 6

The screenshot shows the Outlook interface with the following elements:

- Top Bar:** Outlook logo, search bar, and navigation icons.
- Left Sidebar:** Navigation pane with 'Home', 'View', and 'Help' tabs. It includes 'Favorites' (Inbox with 11 items, Sent Items, Drafts) and 'Folders' (Inbox with 11 items, Drafts, Sent Items, Deleted Items, Junk Email, Archive, Notes).
- Mail List:** A list of emails. The selected email is from 'Simulasi Coretax Direktorat Jenderal Pajak' with the subject 'Akses Aplikasi Simulasi Coretax Anda', dated 'Tue 2:29 PM'. Below it, there are two other emails: one from 'alpha.itjen@kemenkeu.go.id' and another from 'SharePoint Online'.
- Mail Reading Pane:** The selected email is displayed. It includes a header with the sender's name and email address, a 'To:' field, and a date/time stamp. The body of the email is in Indonesian. A red box highlights the login credentials: 'Username: 3z' and 'Password: rx\'. A red circle with the number '10' is placed next to the password.

**Buka email** dari `coretax-simulator@pajak.go.id` untuk mengetahui *Username* dan *Password*



## # Langkah 7




### Login

Username

Password

Language



☐ Remember My Login [Reset Password?](#)

Login

Don't have an account? [New Registration](#)

11

12

13

14

15

Isikan:

**[11] username**

**[12] Password**

yang didapatkan

**[13] Bahasa**

**[14] Captcha**



**[15] Login**

Masuk ke aplikasi simulator dengan mengakses <https://portalwp-simulasi.pajak.go.id>

# Pendaftaran Akun WP Badan

---

## # Langkah 1

 | 


Login

NIK/NPWP/NITKU

Masukan nomor NIK/NPWP/NITKU Anc

Kata Sandi

Masukan kata sandi Anda

 Kode Keamanan

klik untuk ubah kode

[Lupa Kata Sandi ?](#)

Login

Pengguna Baru? [Daftar disini](#)

[Belum Menerima Email Aktivasi ?](#)

[Belum Punya NPWP ?](#)

Isikan:

- [1] NPWP Badan/IP
- [2] Password DJPonline
- [3] *Captcha*  
(Kode Keamanan)
- [4] *Login*

Login ke laman <https://djponline.pajak.go.id>

## # Langkah 2

Informasi

Profil

Bayar

Lapor

Layanan

Informasi

WP

PT NYA RAKA

Anda merupakan Wajib Pajak yang telah terdaftar pada sistem Direktorat Jenderal Pajak.

NPWP

012345678910000/0012345678910000

NITKU

0012345678910000000000

Email:

emailadmin@ptnyaraka.com

No Telp:

08123456778

Daftar Simulator Coretax

Tampilkan NPWP

Anda dapat mengirim NPWP Elektronik ke email Anda dengan menekan tombol di bawah.

Kirim Email

5

Klik gambar “Daftar Simulator Coretax”

## # Langkah 3

CORETAX GUIDED SIMULATOR

# Simulator Terpandu Coretax

adalah **aplikasi panduan interaktif** yang dapat digunakan oleh Wajib Pajak sebagai alternatif pembelajaran untuk mengenali fitur-fitur yang akan ditemui pada Aplikasi Coretax.

**CORETAX**

- 1 Daftar melalui diponline
- 2 Sistem kirim notifikasi bahwa pendaftaran sukses
- 3 Link, Username, dan Password dikirim maksimal 3 hari kerja setelah pendaftaran sukses

Disclaimer

Saat ini Coretax tersedia dalam dua bahasa, Bahasa Inggris dan Bahasa Indonesia. Pada simulator ini, kita akan menyajikan materi edukasi yang ditampilkan dalam menu Coretax berbahasa Inggris. Informasi yang disampaikan pada media ini dapat berubah sesuai dengan perkembangan ketentuan perpajakan terbaru dari proses pengembangan sistem.

### Pendaftaran Simulator Coretax

NPWP PIC

Cek 6

NPWP Orang Pribadi yang akan bertindak sebagai PIC Badan/Instansi Pemerintah pada simulator Coretax.

Nama PIC

7


Nama Orang Pribadi yang akan bertindak sebagai PIC Badan/Instansi Pemerintah pada simulator Coretax.

Email PIC

8

Email Badan/Instansi Pemerintah

9

  10

klik untuk ubah kode

Simpan Batal

isikan **NPWP PIC** (harus sudah pemadanan), tekan tombol **Cek**, isi **email PIC**, **email Badan/IP**, tekan **Simpan** (Pendaftaran ini sekaligus juga mendaftarkan PIC untuk memperoleh akses ke simulator secara personal)

## # Langkah 4

The screenshot displays the 'Pendaftaran Simulator Coretax' (Coretax Simulator Registration) interface. A central white notification box with a green checkmark icon and the text 'Registrasi Berhasil' (Registration Successful) is overlaid on the registration form. The notification also includes instructions to check the email for further information. The background form contains fields for 'Email', 'Username', and 'Password', along with 'Simpan' (Save) and 'Batal' (Cancel) buttons. A red circle with the number '11' is positioned next to the 'Oke' button on the notification box.

**CORETAX GUIDED SIMULATOR**

# Simulator Terpandu Coretax

adalah **aplikasi panduan interaktif** yang digunakan oleh Wajib Pajak sebagai alat pembelajaran untuk mengenali fitur-fitur yang akan ditemui pada Aplikasi Coretax.

- 1 Daftarkan melalui **djponline**
- 2 Sistem kirim notifikasi bahwa pendaftaran sukses
- 3 **Link, Username, dan Password** dikirim **maksimal 3 hari kerja** setelah pendaftaran sukses

**Disclaimer**

Saat ini Coretax tersedia dalam dua bahasa, Bahasa Inggris dan Bahasa Indonesia. Pada simulator ini, kita akan menyorotkan materi edukasi yang ditampilkan dalam menu Coretax berbahasa Inggris. Informasi yang disampaikan pada media ini dapat berubah sesuai dengan perkembangan ketentuan perpajakan terbaru dan proses pengembangan sistem.

**Pendaftaran Simulator Coretax**

data user pada simulator Coretax.

GROHO

data user pada simulator Coretax.

.com

ycx2n

**Oke** **11**

**Simpan** **Batal**

Tekan **Oke** jika muncul notifikasi Registrasi Berhasil



## # Langkah 5

Informasi

Profil

Bayar

Lapor

Layanan

CORETAX GUIDED SIMULATOR

# Simulator Terpandu Coretax

adalah **aplikasi panduan interaktif** yang dapat digunakan oleh Wajib Pajak sebagai alternatif pembelajaran untuk mengenali fitur-fitur yang akan ditemui pada Aplikasi Coretax.

1

Daftar melalui djonline

2

Sistem kirim notifikasi bahwa pendaftaran sukses

3

Link, Username, dan Password dikirim maksimal 3 hari kerja setelah pendaftaran sukses

CORETAX

 Pendaftaran Simulator Coretax



Registrasi berhasil untuk info lebih lanjut, silakan melakukan pengecekan secara berkala atas email yang telah didaftarkan saat registrasi.

Jika sudah registrasi, kolom pendaftaran menjadi terkunci (gambar  ).  
**Lakukan pengecekan email secara berkala** untuk mengetahui *username* dan *password* agar dapat masuk ke aplikasi Simulator



## # Langkah 6

The screenshot shows the Microsoft Outlook web interface. The left sidebar displays the 'Favorites' and 'Folders' sections. The 'Focused' tab is selected in the main pane, showing an email from 'Simulasi Coretax Direktorat Jenderal Pajak' with the subject 'Akses Aplikasi Simulasi Coretax Anda'. The email body contains the following text:

Yth  
Kami ingin menginformasikan bahwa Anda telah terdaftar untuk mengakses **Aplikasi Simulasi Coretax**. Simulasi ini dirancang untuk membantu Anda memahami dan menyesuaikan diri dengan sistem Coretax sebelum diimplementasikan.  
Berikut adalah **username** dan **password** untuk mengakses aplikasi simulasi:

- **Username:** 3z
- **Password:** rx\

Anda dapat mengakses aplikasi simulasi melalui tautan berikut:  
<https://portalwp-simulasi.pajak.go.id/>  
Terima kasih atas partisipasi dan kerja sama Anda dalam mendukung reformasi perpajakan untuk administrasi perpajakan yang lebih baik.

A red circle with the number '12' is placed next to the password field in the highlighted box.

**Buka email** dari `coretax-simulator@pajak.go.id` untuk mengetahui *Username* dan *Password*

## # Langkah 7




### Login

Username

Password

Language



☐ Remember My Login [Reset Password?](#)

Login

Don't have an account? [New Registration](#)

13

14

15

16

17

Isikan:

**[13] username**

**[14] Password**

yang didapatkan

**[15] Bahasa**

**[16] Captcha**

**[17] Login**

Masuk ke aplikasi simulator dengan mengakses <https://portalwp-simulasi.pajak.go.id>

# Guidance Aplikasi Simulator

---

## # Langkah 1




### Login

Username

Password

Language



☐ Remember My Login [Reset Password?](#)

Login

Don't have an account? [New Registration](#)

1

2

3

4

5

Isikan:

**[1] username**

**[2] Password**

yang didapatkan

**[3] Bahasa**

**[4] Captcha**

**[5] Login**

Masuk ke aplikasi simulator dengan mengakses <https://portalwp-simulasi.pajak.go.id>

## # Langkah 2

The screenshot displays the Coretax portal interface. At the top, there is a navigation bar with the 'djp' logo, version information (sim 1.0.0), language (en-US), and a red login button. Below this is a menu bar with options like 'My Portal', 'eTax Invoice', 'eBUPOT (Withholding Slips)', 'Tax Return', 'Payments', 'My General Ledger', 'Taxpayer Services', 'Access Management', 'FAQ', and 'External Applications'. On the left side, there is a sidebar with a 'Taxpayer Details' section containing a list of links: 'Taxpayer 360-Degree Overview', 'General Information', 'Addresses', 'Contact Details', 'Related Parties', 'Land & Building Tax Objects', 'Economic Codes', 'Bank Details', 'Family Tax Unit', 'Place of Business Activity', 'Tax Types', 'My Representatives', 'My Taxpayers', '2-Factor-Authentication', and 'Pending Requests'. The main content area shows a 'Taxpayer 360-Degree Overview' section with a list of fields: Name, Taxpayer Identification Number, Main Activity, Taxpayer Type, Taxpayer Category, TIN Status, Date Registered, Activation Date, Taxable Person for VAT Purposes Status, Taxable Person for VAT Purposes, Appointment Date, Regional Tax Office, Local Tax Office, and Supervisory Section. A large white modal window is centered on the screen, featuring the Coretax logo and a welcome message in Indonesian: 'Selamat Datang di Portal Wajib Pajak'. The message explains that Coretax integrates various services available on the DJP Online, e-Nofa, and other platforms, and provides a link to 'www.pajak.go.id' for more information. At the bottom of the modal, there is a button labeled 'OK, Lanjut!' and a red circle with the number '6'.

Version: sim 1.0.0 en-US

Last login: 24 Sep 2024 16:35:52

My Portal eTax Invoice eBUPOT (Withholding Slips) Tax Return Payments My General Ledger Taxpayer Services Access Management FAQ External Applications

**Taxpayer Details**

- Taxpayer 360-Degree Overview
- General Information
- Addresses
- Contact Details
- Related Parties
- Land & Building Tax Objects
- Economic Codes
- Bank Details
- Family Tax Unit
- Place of Business Activity
- Tax Types
- My Representatives
- My Taxpayers
- 2-Factor-Authentication
- Pending Requests

**Taxpayer 360-Degree Overview**

- Name
- Taxpayer Identification Number
- Main Activity
- Taxpayer Type
- Taxpayer Category
- TIN Status
- Date Registered
- Activation Date
- Taxable Person for VAT Purposes Status
- Taxable Person for VAT Purposes
- Appointment Date
- Regional Tax Office
- Local Tax Office
- Supervisory Section

**CORETAX**

Selamat Datang di Portal Wajib Pajak

Coretax mengintegrasikan berbagai layanan yang selama ini telah disediakan DJP seperti layanan pada DJP Online, e-Nofa, pembayaran, Eol, dan lainnya dengan menyatukan layanan tersebut ke dalam menu dan submenu pada Portal Wajib Pajak. Informasi lebih lanjut mengenai Coretax dapat diakses melalui [www.pajak.go.id](http://www.pajak.go.id).

OK, Lanjut!

6

Bandung Tegallaga Tax Office

Supervision Section V

Notifikasi Selamat Datang, klik tombol **“OK, Lanjut”** untuk berlanjut ke *guidance* berikutnya

## # Langkah 3

djp

Version: sim 1.0.0 en-US

Last login: 24 Sep 2024 16:35:52

My Portal eTax Invoice eBUPOT (Withholding Slips) Tax Return Payments My General Ledger Taxpayer Services Access Management FAQ External Applications

### Taxpayer 360-Degree Overview

**Taxpayer Details**

- Taxpayer 360-Degree Overview
- General Information
- Addresses
- Contact Details
- Related Parties
- Land & Building Tax Objects
- Economic Codes
- Bank Details
- Family Tax Unit
- Place of Business Activity
- Tax Types
- My Representatives
- My Taxpayers

Name

Taxpayer Identification Number

Main Activity

Taxpayer Type

Taxpayer Category

TIN Status

Date Registered

Activation Date

Taxable Person for VAT Purposes Status

Taxable Person for VAT Purposes

Appointment Date

Regional Tax Office

Local Tax Office

West Java I Regional Tax Office







Bandung Tegalleja Tax Office

Saat ini Anda bertindak sebagai **Wajib Pajak Orang Pribadi**

Saya Mengerti 7

**Notifikasi yang menjelaskan bahwa PIC sedang berada di *role* nya sebagai orang pribadi, klik tombol “Saya Mengerti” untuk berlanjut ke *guidance* berikutnya**

## # Langkah 4

 Version: sim 1.0.0 en-US     Last login: 24 Sep 2024 16:35:52 

My Portal

eTax Invoice

eBUPOT (Withholding Slips)

Tax Return

Payments

My General Ledger

Taxpayer Services

Access Management

FAQ

External Applications

Taxpayer Details

Taxpayer 360-Degree Overview

General Information

Addresses

Contact Details

Related Parties

Land & Building Tax Objects

Economic Codes

Bank Details

Family Tax Unit

Place of Business Activity

Tax Types

My Representatives

My Taxpayers

### Taxpayer 360-Degree Overview

Name

Taxpayer Identification Number

Main Activity

Taxpayer Type

Taxpayer Category

TIN Status

Date Registered

Activation Date

Taxable Person for VAT Purposes Status


Taxable Person for VAT Purposes

Appointment Date

Regional Tax Office

Local Tax Office

INFORMASI PENTING

 **Perhatian**

Saat ini, Coretax masih berada dalam tahap akhir pengujian, sehingga antarmuka yang tersedia **belum sepenuhnya menggunakan bahasa Indonesia**. Setelah Coretax diimplementasikan, antarmuka dalam bahasa Indonesia akan sepenuhnya tersedia.

Baik, saya mengerti.

8

West Java I Regional Tax Office

Bandung Tegallaga Tax Office

Notifikasi yang menjelaskan tentang Bahasa yang digunakan, klik tombol **“Baik, saya Mengerti”** untuk berlanjut ke *guidance* berikutnya

## # Langkah 5

The screenshot shows the DJP portal interface. The top navigation bar includes the DJP logo, version information (sim 1.0.0, en-US), and a last login timestamp (24 Sep 2024 16:35:52). The main navigation menu includes options like My Portal, eTax Invoice, eBUPOT (Withholding Slips), Tax Return, Payments, My General, FAQ, and External Applications. The left sidebar lists various taxpayer details and overview options. The main content area displays the 'Taxpayer 360-Degree Overview' page, which includes fields for Name, Taxpayer Identification Number, Main Activity, Taxpayer Type, Taxpayer Category, TIN Status, Date Registered, Activation Date, Taxable Person for VAT Purposes Status, Taxable Person for VAT Purposes Appointment Date, Regional Tax Office, and Local Tax Office. A modal window titled 'INFORMASI LOGIN' is overlaid on the page, asking 'Apakah ini?' (Is this?). The modal text states: 'Setelah Login, akan ditampilkan halaman muka yang berisi Profil Wajib Pajak, menu-menu Coretax dan informasi dalam aplikasi yang meliputi:'. The modal lists the following features: versi aplikasi, pemilihan bahasa, ikon dokumen masuk, ikon notifikasi, username yang sedang login, informasi login terakhir, and log off/keluar dari aplikasi. A 'Selanjutnya' (Next) button is located at the bottom right of the modal, highlighted with a red circle containing the number 9.

Version: sim 1.0.0 en-US Last login: 24 Sep 2024 16:35:52

My Portal eTax Invoice eBUPOT (Withholding Slips) Tax Return Payments My General FAQ External Applications

**Taxpayer 360-Degree Overview**

**Taxpayer Details**

- Taxpayer 360-Degree Overview
- General Information
- Addresses
- Contact Details
- Related Parties
- Land & Building Tax Objects
- Economic Codes
- Bank Details
- Family Tax Unit
- Place of Business Activity
- Tax Types
- My Representatives
- My Taxpayers

**Name**

**Taxpayer Identification Number**

**Main Activity** PEGAWAI SWASTA

**Taxpayer Type** Individual or Undevided In

**Taxpayer Category** Individual

**TIN Status** ACTIVE

**Date Registered** 11 Sep 2008

**Activation Date**

**Taxable Person for VAT Purposes Status**

**Taxable Person for VAT Purposes Appointment Date**

**Regional Tax Office** West Java I Regional Tax Office

**Local Tax Office** Bandung Tegalleja Tax Office

**INFORMASI LOGIN**

**Apakah ini?**

Setelah Login, akan ditampilkan halaman muka yang berisi Profil Wajib Pajak, menu-menu Coretax dan informasi dalam aplikasi yang meliputi:

- versi aplikasi
- pemilihan bahasa
- ikon dokumen masuk
- ikon notifikasi
- username yang sedang login
- informasi login terakhir
- log off/keluar dari aplikasi

Selanjutnya 9

Notifikasi yang menjelaskan tentang Informasi Login, klik tombol **"Selanjutnya"** untuk berlanjut ke *guidance* berikutnya



## #Langkah 6

Version: sim 1.0.0 en-US

Last login: 24 Sep 2024 16:35:52

My Portal

eTax Invoice

eBUPOT (Withholding Slips)

Tax Return

Payments

My General Ledger

Taxpayer Services

Access Management

FAQ

External Applications

Taxpayer Details

Taxpayer 360-Degree Overview

General Information

Addresses

Contact Details

Related Parties

Land & Building Tax Objects

Economic Codes

Bank Details

Family Tax Unit

Place of Business Activity

Tax Types

My Representatives

My Taxpayers

2-Factor-Authentication

Pending Requests

Taxpayer 360-Degree Overview

Name	
Taxpayer Identification Number	
Main Activity	PEGAWAI SWASTA
Taxpayer Type	Individual or Undevid
Taxpayer Category	Individual
TIN Status	ACTIVE
Date Registered	11 Sep 2008
Activation Date	
Taxable Person for VAT Purposes	
Status	
Taxable Person for VAT Purposes	
Appointment Date	
Regional Tax Office	West Java I Regional T
Local Tax Office	Bandung Tegallega Ta
Supervisory Section	Supervision Section V
Date of Last Profile Update	5 Jul 2024

MENU UTAMA

Apakah ini?

Menu utama pada Portal Wajib Pajak meliputi:

- **My Portal** - menu yang berkaitan dengan profil wajib pajak serta perubahan data
- **eTax Invoice** - merupakan menu pembuatan faktur pajak PPN bagi Pengusaha Kena Pajak
- **eBUPOT** - merupakan menu pembuatan bukti potong bagi pemotong/pemungut PPh
- **Tax Retun** - merupakan menu pelaporan SPT
- **Payments** - menu yang berkaitan dengan pembayaran pajak
- **My General Ledger** - memuat rincian transaksi wajib pajak
- **Taxpayer Services** - menu untuk pengajuan permohonan, permintaan informasi, maupun terkait kegiatan edukasi perpajakan
- **Access Management** - informasi terkait akses wajib pajak termasuk kuasa wajib pajak
- **FAQ** - pertanyaan-pertanyaan yang sering dikemukakan wajib pajak
- **External Applications** - tautan ke aplikasi perpajakan lainnya

Selanjutnya

10

Notifikasi yang menjelaskan tentang informasi Menu Utama, klik tombol **"Selanjutnya"** untuk berlanjut ke *guidance* berikutnya

# Langkah 7

Version: sim 1.0.0 en-US

0

2

Last login: 27 Sep 2024 14:17:17

My Portal

eTax Invoice

eBUPOT (Withholding Slips)

Tax Return

Payments

My General Ledger

Taxpayer Ser

Taxpayer Details

Taxpayer 360-Degree Overview

General Information

Addresses

Contact Details

Related Parties

Land & Building Tax Objects

Economic Codes

Bank Details

Family Tax Unit

Place of Business Activity

Tax Types

My Representatives

My Taxpayers

2-Factor-Authentication

Pending Requests

All Requests

Taxpayer 360-Degree Overview

Name

Taxpayer Identification Number

Main Activity

Taxpayer Type

Taxpayer Category

TIN Status

Date Registered

Activation Date

Taxable Person for VAT Purposes

Status

Taxable Person for VAT Purposes

Appointment Date

Regional Tax Office

Local Tax Office

Supervisory Section

Date of Last Profile Update

PEGAWAI SWASTA

Individual or Undevided Inheritance

Individual

ACTIVE

11 Sep 2008

☒

West Java I Regional Tax Office

Bandung Tegallaga Tax Office

Supervision Section V

5 Jul 2024

ROLE AKSES

Wajib Pajak Orang Pribadi

Dalam coretax, penyelesaian hak dan kewajiban wajib pajak dijalankan dengan konsep *impersonating*, di mana pengelolaan akun Coretax (baik Badan maupun OP dengan perwakilan) dapat dijalankan oleh Orang Pribadi yang bertindak sebagai. Pengurus/Wakil atau Kuasa yang telah ditunjuk. PIC/Wakil/Kuasa login sebagai representative lalu memilih role WP Badan/ Orang Pribadi mana yang akan diwakili dibagian sudut kanan atas.

Terdapat *dropdown list* sebagai berikut.

- **Main Account** : merupakan akun Coretax Orang Pribadi sebagai diri sendiri.
- **Taxpayers** : daftar akun Coretax Badan/Orang Pribadi yang diwakilinya.

Jika bertindak sebagai wakil/kuasa, Coretax akan menunjukkan posisi peran dari pihak yang diwakilinya (**you are currently impersonating user**)

Role access ini bertujuan untuk meningkatkan keamanan akses ke akun WP, di mana hanya benar-benar WP OP pengurus/wakil atau kuasa saja yang dapat mengelola.

OK

11

Notifikasi yang menjelaskan tentang Role Akses, klik tombol “OK” untuk berlanjut ke *guidance* berikutnya

## # Langkah 8

**djp** Version: sim 1.0.0 en-US 0 2 Last login: 27 Sep 2024 14:17:17

**My Portal** eTax Invoice eBUPOT (Withholding Slips) Tax Return Payments My General Ledger External Applications

### Taxpayer 360-Degree Overview

**Taxpayer Details**

- Taxpayer 360-Degree Overview
- General Information
- Addresses
- Contact Details
- Related Parties
- Land & Building Tax Objects
- Economic Codes
- Bank Details
- Family Tax Unit
- Place of Business Activity
- Tax Types
- My Representatives
- My Taxpayers

<b>Name</b>	
<b>Taxpayer Identification Number</b>	
<b>Main Activity</b>	PEGAWAI SWASTA
<b>Taxpayer Type</b>	Individual or Undevided Inheritance
<b>Taxpayer Category</b>	Individual
<b>TIN Status</b>	ACTIVE
<b>Date Registered</b>	11 Sep 2008
<b>Activation Date</b>	
<b>Taxable Person for VAT Purposes</b>	<input checked="" type="checkbox"/>
<b>Status</b>	
<b>Taxable Person for VAT Purposes</b>	
<b>Appointment Date</b>	
<b>Regional Tax Office</b>	West Java I Regional Tax Office
<b>Local Tax Office</b>	Bandung Tegallaga Tax Office

Main Account

Taxpayers

100000000000000002 PT. Badan 02 **12**

Menu Role Akses, PIC klik tombol **"Taxpayers"** untuk melakukan *impersonate* ke pihak yang diwakilinya

## # Langkah 9

You are currently impersonating user: PT. Badan 02 - 1000000000000002!

djp

Version: sim 1.0.0 en-US 1000000000000002 PT. Badan 02 Last login: 27 Sep 2024 14:17:17

My Portal eTax Invoice eBUPOT (Withholding Slips) Tax Return Payments My General Ledger Taxpayer Services Access Management FAQ External Applications

1000000000000002  
PT. Badan 02

**Taxpayer Details**

Taxpayer 360-Degree Overview  
General Information  
Addresses  
Contact Details  
Related Parties  
Land & Building Tax Objects  
Economic Codes  
Bank Details  
Family Tax Unit  
Place of Business Activity  
Tax Types  
My Representatives

**Taxpayer 360-Degree Overview**

Name  
Taxpayer Identification Number  
Main Activity  
Taxpayer Type  
Taxpayer Category  
TIN Status  
Date Registered  
Activation Date  
Taxable Person for VAT Purposes  
Status  
Taxable Person for VAT Purposes  
Appointment Date

11 Sep 2008

Saat ini Anda bertindak sebagai

**Wajib Pajak Badan**

yang dijalankan **melalui akun**  
**Wajib Pajak Orang Pribadi** yang  
ditunjuk

Mulai 13

Notifikasi yang menjelaskan tentang perpindahan ke Role Akses WP Badan, klik tombol **"Mulai"** untuk berlanjut ke *guidance* berikutnya

## # Langkah 10

You are currently impersonating user: PT. Badan 02 - 1000000000000002!

djp

Version: sim

2 PT. Badan 02 Last login: 27 Sep 2024 14:17:17

My Portal eTax Invoice eBUPOT (Withholding Slips) Tax Return Payments My Gen

1000000000000002  
PT. Badan 02

**Taxpayer Details**

Taxpayer 360-Degree Overview

General Information

Addresses

Contact Details

Related Parties

Land & Building Tax Objects

Economic Codes

Bank Details

Family Tax Unit

Place of Business Activity

Tax Types

My Representatives

### Taxpayer 360-Degree Overview

Name	PT. Badan 02
Taxpayer Identification Number	1000000000000002
Main Activity	USAHA PENUNJANG KEGIATAN PRODUKSI
Taxpayer Type	Corporate
Taxpayer Category	Limited Company (PT)
TIN Status	ACTIVE
Date Registered	11 Sep 2008
Activation Date	
Taxable Person for VAT Purposes	<input checked="" type="checkbox"/>
Status	
Taxable Person for VAT Purposes	11 Sep 2008
Appointment Date	

#### Impersonate

Coretax akan menampilkan pesan bahwa Anda sedang **bertindak sebagai (impersonating)** wajib pajak yang Anda wakili.

OK

14

Notifikasi yang menunjukkan tentang Role Akses WP Badan, klik tombol "OK" untuk berlanjut ke *guidance* berikutnya

## # Langkah 11

You are currently impersonating user: PT. Badan 02 - 1000000000000002!

djp

Version: sim 1.0.0 en-US 1000000000000002 PT. Badan 02 Last login: 27 Sep 2024 14:17:17

My Portal eTax Invoice eBUPOT (Withholding Slips) Tax Return Payments My General Ledger Taxpayer Services Access Management FAQ External Applications

1000000000  
PT. Badan 0

**FAKTUR PAJAK**

### Administrasi Faktur Pajak

Klik untuk administrasi Faktur Pajak. Pembuatan faktur pajak dapat diakses melalui submenu **eTax Invoice - Output Tax** sedangkan pengkreditan faktur pajak dapat diakses melalui submenu **eTax Invoice - Input Tax**.

OK

15

egree Overview

PT. Badan 02  
1000000000000002  
USAHA PENUNJANG KEGIATAN PRODUKSI  
Corporate  
Limited Company (PT)  
ACTIVE  
11 Sep 2008

Activation Date  
Taxable Person for VAT Purposes  
Status  
Taxable Person for VAT Purposes  
Appointment Date

Notifikasi yang menunjukkan tentang Administrasi Faktur Pajak, klik tombol "OK" untuk berlanjut ke *guidance-guidance* berikutnya. **Selamat mencoba menu-menu yang ada**



KODE UNIT KERJA :

**150**



**FOLLOW US**



@pajakjabar1




@pajakjabar1



Kanwil DJP Jawa Barat I



Kanwil DJP Jawa Barat I







**Terima kasih**  
*Pajak Kita, Untuk Kita*



DitjenPajakRI



[www.pajak.go.id](http://www.pajak.go.id)



1 500 200

